

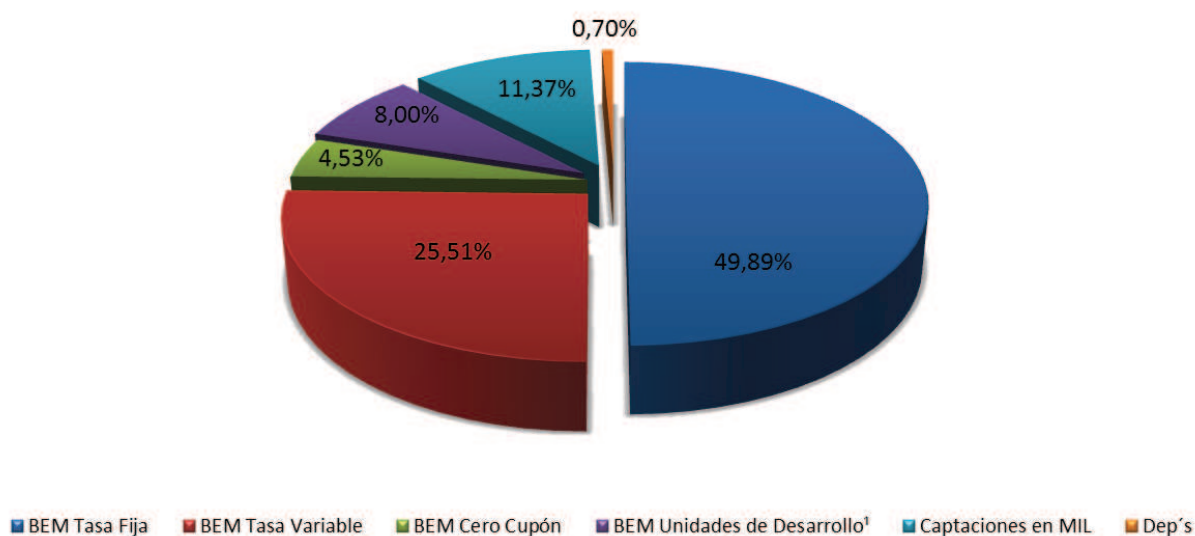
Reporte deuda BCCR 7 de enero 2015

Distribución por tipo de instrumento (datos en colones)

	Monto Colonizado	Porcentaje
BEM Tasa Fija	1.279.281.850.000,00	49,89%
BEM Tasa Variable	654.221.200.000,00	25,51%
BEM Cero Cupón	116.209.400.000,00	4,53%
BEM Unidades de Desarrollo ¹	205.105.334.806,40	8,00%
Captaciones en MIL	291.628.000.000,00	11,37%
Dep's	17.832.970.695,74	0,70%
Total	2.564.278.755.502,14	100,00%

¹Valor de la Unidad de desarrollo al día del informe ¢ 864,857

Monto de los BEM expresados en valor facial.



Resumen de último evento de colocación (5 de enero 2015)

Días al vencimiento	Serie	Saldo inicial de la serie	Monto nominal (colones)	Valor transado (colones)	Ofrecido				
					Precio		Tasas de interés		
					Mínimo	Máximo	Mínimo	Promedio ponderado	Máximo
215	BCCERO120815	56.088.100.000	2.378.450.000,00	2.299.485.044,83	96,68%	96,68%	5,75%	5,75%	5,75%
359	BCCERO060116	60.000.000.000	15.480.650.000,00	14.527.748.700,02	93,74%	93,91%	6,50%	6,58%	6,70%
1.864	BCFIJA110320	150.000.000.000	12.833.000.000,00	13.135.145.855,55	99,39%	99,39%	9,35%	9,35%	9,35%
Total			30.692.100.000,00	29.962.379.600,40					

Días al vencimiento	Serie	Saldo final de la serie	Monto nominal (colones)	Valor transado (colones)	Asignado				
					Precio		Tasas de interés		
					Mínimo	Máximo	Mínimo	Promedio ponderado	Máximo
215	BCCERO120815	53.709.650.000	2.378.450.000,00	2.299.485.044,83	96,68%	96,68%	5,75%	5,75%	5,75%
359	BCCERO060116	52.519.350.000	7.480.650.000,00	7.025.275.542,26	93,91%	93,91%	6,50%	6,50%	6,50%
1.864	BCFIJA110320	137.167.000.000	12.833.000.000,00	13.135.145.855,55	99,39%	99,39%	9,35%	9,35%	9,35%
Total			22.692.100.000,00	22.459.906.442,64					

Detalle de deuda estandarizada BCCR

Número de Emisión en Serie	Código ISIN	Ne motésnico	Moneda	Fecha de Vencimiento	Monto de la Emisión	Monto Emitido	Saldo de la serie	Tasa de Interés bruta	Fecha de Emisión	Plazo	Periodicidad
BCCRO110215	CRBCCRO4204	CEROM	Colones	11/03/2015	50.000.000.000	26.589.400.000,00	23.410.600.000,00	Cero cupón	12/02/2014	359 días	Cero Cupón
BCCRO110315	CRBCCRO4212	CEROM	Colones	11/03/2015	50.000.000.000	38.108.250.000,00	11.891.750.000,00	Cero cupón	12/03/2014	359 días	Cero Cupón
BCFUJ110315	CRBCCROB4064	BEMSM	Colones	11/03/2015	100.000.000.000	91.589.750.000,00	8.410.250.000,00	10,00%	11/03/2012	3 años	Semestral
BCCRO150415	CRBCCRO4501	CEROM	Colones	17/04/2015	60.000.000.000	17.084.200.000,00	42.915.800.000,00	Cero cupón	16/04/2014	359 días	Cero Cupón
BCR170615AC	CRBCCROB3512	BEMSM	Colones	17/06/2015	100.000.000.000	96.469.700.000,00	3.530.300.000,00	9,75%	17/06/2008	7 años	Semestral
BCFUJ150715	CRBCCROB4353	BEMSM	Colones	15/07/2015	150.000.000.000	92.717.900.000,00	57.282.100.000,00	10,00%	15/07/2010	5 años	Semestral
BCCRO120815	CRBCCRO4543	CEROM	Colones	12/08/2015	60.000.000.000	6.290.350.000,00	53.709.650.000,00	Cero cupón	13/08/2014	359 días	Cero Cupón
BCCRO090915	CRBCCRO4436	CEROM	Colones	09/09/2015	60.000.000.000	2.857.300.000,00	57.142.700.000,00	Cero cupón	10/09/2014	359 días	Cero Cupón
BCCRO141015	CRBCCRO4477	CEROM	Colones	14/10/2015	60.000.000.000	1.099.300.000,00	58.900.700.000,00	Cero cupón	15/10/2014	359 días	Cero Cupón
BCCRO111115	CRBCCRO4527	CEROM	Colones	11/11/2015	60.000.000.000	16.699.950.000,00	43.300.050.000,00	Cero cupón	12/11/2014	359 días	Cero Cupón
BCCRO191215AC	CRBCCROB3827	BEMSM	Colones	09/12/2015	100.000.000.000	95.977.250.000,00	4.022.750.000,00	9,00%	09/12/2010	5 años	Semestral
BCCRO060116	CRBCCRO4519	CEROM	Colones	06/01/2016	60.000.000.000	7.480.650.000,00	52.519.350.000,00	Cero cupón	07/01/2015	359 días	Cero Cupón
BCR1160316AC	CRBCCROB3538	BEMSM	Colones	16/03/2016	100.000.000.000	96.935.300.000,00	3.064.700.000,00	9,91%	16/03/2008	8 años	Semestral
BCCR220616	CRBCCROB3215	BEMV	Colones	22/06/2016	100.000.000.000	100.000.000.000,00	-	Tasa Básica + 0%	22/06/2006	10 años	Semestral
BCFUJ130716	CRBCCROB4361	BEMSM	Colones	13/07/2016	150.000.000.000	49.599.650.000,00	100.400.350.000,00	10,00%	13/07/2011	5 años	Semestral
BCR140916AC	CRBCCROB3553	BEMSM	Colones	14/09/2016	100.000.000.000	94.820.150.000,00	5.179.850.000,00	9,96%	14/09/2008	8 años	Semestral
BCFUJ161116	CRBCCROB4379	BEMSM	Colones	16/11/2016	150.000.000.000	32.608.750.000,00	117.391.250.000,00	10,00%	16/11/2011	5 años	Semestral
BCR1180117AC	CRBCCROB3264	BEMV	Colones	18/01/2017	100.000.000.000	100.000.000.000,00	-	Tasa Básica + 0%	18/01/2007	10 años	Semestral
BCCR280317AC	CRBCCROB3314	BEMV	Colones	28/03/2017	100.000.000.000	100.000.000.000,00	-	Tasa Básica + 0%	28/03/2007	10 años	Semestral
BCFUJ190717	CRBCCROB4387	BEMSM	Colones	19/07/2017	150.000.000.000	42.153.800.000,00	107.846.200.000,00	10,00%	19/07/2012	5 años	Semestral
BCCRO50917AC	CRBCCROB3330	BEMV	Colones	05/09/2017	100.000.000.000	91.303.600.000,00	8.696.400.000,00	Tasa Básica + 0%	05/09/2007	10 años	Semestral
BCFUJ140318	CRBCCROB4221	BEMSM	Colones	14/03/2018	150.000.000.000	24.355.300.000,00	125.644.700.000,00	9,50%	14/03/2011	7 años	Semestral
BCR130618AC	CRBCCROB3835	BEMSM	Colones	13/06/2018	100.000.000.000	91.378.400.000,00	8.621.600.000,00	10,00%	13/06/2011	7 años	Semestral
BCR121218AC	CRBCCROB3819	BEMSM	Colones	12/12/2018	100.000.000.000	4.542.450.000,00	95.457.550.000,00	10,00%	12/12/2011	7 años	Semestral
BCFUJ130319	CRBCCROB4072	BEMSM	Colones	13/03/2019	100.000.000.000	99.048.850.000,00	951.150.000,00	10,00%	13/03/2012	7 años	Semestral
BCCR280819AC	CRBCCROB3546	BEMV	Colones	28/08/2019	100.000.000.000	3.227.000.000,00	96.773.000.000,00	Tasa Básica + 0%	28/02/2008	11,5 años	Semestral
BCFUJ040919	CRBCCROB4080	BEMSM	Colones	04/09/2019	100.000.000.000	92.710.050.000,00	7.289.950.000,00	10,00%	04/09/2012	7 años	Semestral
BCFUJ110919	CRBCCROB4247	BEMSM	Colones	11/09/2019	150.000.000.000	154.000.000,00	149.846.000.000,00	9,90%	11/09/2012	7 años	Semestral
BCFUJ201119	CRBCCROB4403	BEMSM	Colones	20/11/2019	150.000.000.000	32.219.300.000,00	117.780.700.000,00	10,00%	20/11/2012	7 años	Semestral
BCFUJ110320	CRBCCROB4254	BEMSM	Colones	11/03/2020	150.000.000.000	12.833.000.000,00	137.167.000.000,00	10,00%	11/03/2013	7 años	Semestral
BCCR190820AC	CRBCCROB3579	BEMV	Colones	19/08/2020	100.000.000.000	965.000.000,00	99.035.000.000,00	Tasa Básica + 0%	19/02/2008	12,5 años	Semestral
BCFUJ090920	CRBCCROB4262	BEMSM	Colones	09/09/2020	150.000.000.000	3.081.000.000,00	146.919.000.000,00	10,15%	09/09/2013	7 años	Semestral
BCFUJ100321	CRBCCROB4270	BEMSM	Colones	10/03/2021	150.000.000.000	20.829.500.000,00	129.170.500.000,00	10,30%	10/03/2011	10 años	Semestral
BCFUJ080921	CRBCCROB4288	BEMSM	Colones	08/09/2021	150.000.000.000	50.000.000,00	149.950.000.000,00	10,40%	08/09/2012	9 años	Semestral
BCCR220921	CRBCCROB3207	BEMV	Colones	22/09/2021	75.000.000.000	75.000.000,00	-	Tasa Básica + 0%	22/09/2006	15 años	Semestral
BCFUJ090322	CRBCCROB4296	BEMSM	Colones	09/03/2022	150.000.000.000	4.625.000.000,00	145.375.000.000,00	10,50%	09/03/2012	10 años	Semestral
BCCR040522AC	CRBCCROB3322	BEMV	Colones	04/05/2022	100.000.000.000	94.391.900.000,00	5.608.100.000,00	Tasa Básica + 0%	04/05/2007	15 años	Semestral
BCFUJ070922	CRBCCROB4304	BEMSM	Colones	07/09/2022	150.000.000.000	33.780.200.000,00	116.219.800.000,00	10,60%	07/09/2012	10 años	Semestral
BCFUJ080323	CRBCCROB4312	BEMSM	Colones	08/03/2023	150.000.000.000	5.980.500.000,00	144.019.500.000,00	10,60%	08/03/2013	10 años	Semestral
BCFUJ130923	CRBCCROB4320	BEMSM	Colones	13/09/2023	150.000.000.000	55.332.100.000,00	94.667.900.000,00	10,70%	13/09/2013	10 años	Semestral
BCFUJ140224	CRBCCROB4569	BEMSM	Colones	14/02/2024	150.000.000.000	742.300.000,00	149.257.700.000,00	9,22%	14/02/2014	10 años	Semestral
BCFUJ120325	CRBCCROB4338	BEMSM	Colones	12/03/2025	150.000.000.000	91.559.400.000,00	58.440.600.000,00	10,90%	12/03/2013	12 años	Semestral
BCFUJ080328	CRBCCROB4346	BEMSM	Colones	08/03/2028	150.000.000.000	13.186.250.000,00	136.811.750.000,00	11,00%	08/03/2013	15 años	Semestral
BCVARI160731	CRBCCROB4429	BEMV	Colones	16/07/2031	150.000.000.000	89.333.700.000,00	60.666.300.000,00	Tasa Básica + 2%	16/07/2011	20 años	Semestral
BC161215UDAC	CRBCCROB3355	BEMUD	Unidades de desarrollo	16/12/2015	200.000.000	28.561.200,00	171.438.800,00	0,73%	16/12/2007	8 años	Semestral
BC030118UDAC	CRBCCROB4488	BEMUD	Unidades de desarrollo	03/01/2018	520.000.000	71.425.000,00	448.575.000,00	0,80%	03/01/2008	10 años	Semestral
BCREAL140421	CRBCCROB4049	BEMUD	Unidades de desarrollo	14/04/2021	135.000.000	54.954.500,00	80.045.500,00	4,00%	14/04/2006	15 años	Semestral
BCREAL100424	CRBCCROB4056	BEMUD	Unidades de desarrollo	10/04/2024	135.000.000	37.156.500,00	97.843.500,00	4,00%	10/04/2009	15 años	Semestral
BCREAL140427	CRBCCROB4031	BEMUD	Unidades de desarrollo	14/04/2027	135.000.000	45.058.000,00	89.942.000,00	4,00%	14/04/2012	15 años	Semestral

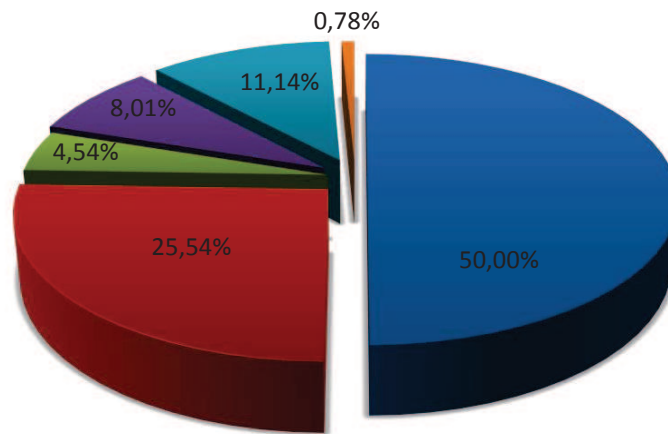
Reporte deuda BCCR 14 de enero 2015

Distribución por tipo de instrumento (datos en colones)

	Monto Colonizado	Porcentaje
BEM Tasa Fija	1.280.781.850.000,00	50,00%
BEM Tasa Variable	654.221.200.000,00	25,54%
BEM Cero Cupón	116.209.400.000,00	4,54%
BEM Unidades de Desarrollo ¹	205.116.243.945,60	8,01%
Captaciones en MIL	285.262.000.000,00	11,14%
Dep's	19.903.436.618,51	0,78%
Total	2.561.494.130.564,11	100,00%

¹Valor de la Unidad de desarrollo al día del informe ¢ 864,903

Monto de los BEM expresados en valor facial.



■ BEM Tasa Fija ■ BEM Tasa Variable ■ BEM Cero Cupón ■ BEM Unidades de Desarrollo¹ ■ Captaciones en MIL ■ Dep's

Resumen de último evento de colocación (12 de enero 2015)

Días al vencimiento	Serie	Saldo inicial de la serie	Monto nominal (colones)	Valor transado (colones)	Ofrecido ¹				
					Precio		Tasas de interés		
					Mínimo	Máximo	Mínimo	Promedio ponderado	Máximo
3.658	BCFIJA120325	58.440.600.000	1.500.000.000,00	1.524.725.666,67	98,25%	98,25%	10,31%	10,31%	10,31%
		Total	1.500.000.000,00	1.524.725.666,67					

Días al vencimiento	Serie	Saldo final de la serie	Monto nominal (colones)	Valor transado (colones)	Asignado				
					Precio		Tasas de interés		
					Mínimo	Máximo	Mínimo	Promedio ponderado	Máximo
3.658	BCFIJA120325	56.940.600.000	1.500.000.000,00	1.524.725.666,67	98,25%	98,25%	10,31%	10,31%	10,31%
		Total	1.500.000.000,00	1.524.725.666,67					

¹ No se recibieron ofertas para la serie BCFIJA080328.

Detalle de deuda estandarizada BCCR

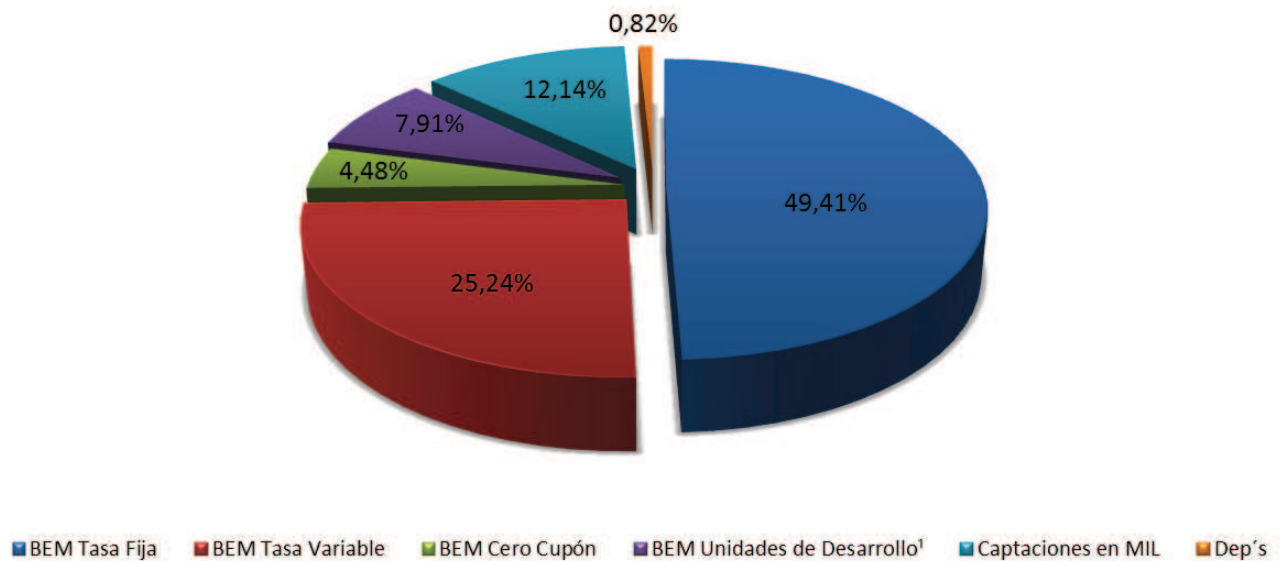
Número de Emisión en Serie	Código ISIN	Ne motésnico	Moneda	Fecha de Vencimiento	Monto de la Emisión	Monto Emitido	Saldo de la serie	Tasa de Interés bruta	Fecha de Emisión	Plazo	Periodicidad
BCCER0110215	CRBCCRO4204	CEROM	Colones	11/03/2015	50.000.000.000	26.589.400.000.00	23.410.600.000.00	Cero cupón	12/02/2014	359 días	Cero Cupón
BCCER0110315	CRBCCRO4212	CEROM	Colones	11/03/2015	50.000.000.000	38.108.250.000.00	11.891.750.000.00	Cero cupón	12/03/2014	359 días	Cero Cupón
BCFJIA110315	CRBCCRO84064	BEMSM	Colones	11/03/2015	100.000.000.000	91.589.750.000.00	8.410.250.000.00	10,00%	11/03/2012	3 años	Semestral
BCCER0150415	CRBCCRO4501	CEROM	Colones	15/04/2015	60.000.000.000	17.084.200.000.00	42.915.800.000.00	Cero cupón	16/04/2014	359 días	Cero Cupón
BCCF170615AC	CRBCCRO83512	BEMSM	Colones	17/06/2015	100.000.000.000	96.469.700.000.00	3.530.300.000.00	9,75%	17/06/2008	7 años	Semestral
BCFJIA1510715	CRBCCRO4353	BEMSM	Colones	15/07/2015	150.000.000.000	92.717.900.000.00	57.282.100.000.00	10,00%	15/07/2010	5 años	Semestral
BCCER0120815	CRBCCRO4543	CEROM	Colones	12/08/2015	60.000.000.000	6.290.350.000.00	53.709.650.000.00	Cero cupón	13/08/2014	359 días	Cero Cupón
BCCER090915	CRBCCRO4436	CEROM	Colones	09/09/2015	60.000.000.000	2.857.300.000.00	57.142.700.000.00	Cero cupón	10/09/2014	359 días	Cero Cupón
BCCER0141015	CRBCCRO4477	CEROM	Colones	14/10/2015	60.000.000.000	1.099.300.000.00	58.900.700.000.00	Cero cupón	15/10/2014	359 días	Cero Cupón
BCCER0111115	CRBCCRO4527	CEROM	Colones	11/11/2015	60.000.000.000	16.699.950.000.00	43.300.050.000.00	Cero cupón	12/11/2014	359 días	Cero Cupón
BCCER091215AC	CRBCCRO83827	BEMSM	Colones	09/12/2015	100.000.000.000	95.977.250.000.00	4.022.750.000.00	9,00%	09/12/2010	5 años	Semestral
BCCER0160116	CRBCCRO4519	CEROM	Colones	06/01/2016	60.000.000.000	7.480.650.000.00	52.519.350.000.00	Cero cupón	07/01/2015	359 días	Cero Cupón
BCCF160316AC	CRBCCRO83538	BEMSM	Colones	16/03/2016	100.000.000.000	96.935.300.000.00	3.064.700.000.00	9,91%	16/03/2008	8 años	Semestral
BCCR220616	CRBCCRO83215	BEMV	Colones	22/06/2016	100.000.000.000	100.000.000.000.00	-	Tasa Básica + 0%	22/06/2016	10 años	Semestral
BCFJIA130716	CRBCCRO84361	BEMSM	Colones	13/07/2016	150.000.000.000	49.599.650.000.00	100.400.350.000.00	10,00%	13/07/2011	5 años	Semestral
BCCF140916AC	CRBCCRO83553	BEMSM	Colones	14/09/2016	100.000.000.000	94.820.150.000.00	5.179.850.000.00	9,96%	14/09/2008	8 años	Semestral
BCFJIA161116	CRBCCRO84379	BEMSM	Colones	16/11/2016	150.000.000.000	32.608.750.000.00	117.391.250.000.00	10,00%	16/11/2011	5 años	Semestral
BCCF180117AC	CRBCCRO83264	BEMV	Colones	18/01/2017	100.000.000.000	100.000.000.000.00	-	Tasa Básica + 0%	18/01/2017	10 años	Semestral
BCCR280317AC	CRBCCRO83314	BEMV	Colones	28/03/2017	100.000.000.000	100.000.000.000.00	-	Tasa Básica + 0%	28/03/2017	10 años	Semestral
BCFJIA190717	CRBCCRO84387	BEMSM	Colones	19/07/2017	150.000.000.000	107.846.200.000.00	42.153.800.000.00	10,00%	19/07/2012	5 años	Semestral
BCCRO50917AC	CRBCCRO83330	BEMV	Colones	05/09/2017	100.000.000.000	91.303.800.000.00	8.696.400.000.00	Tasa Básica + 0%	05/09/2017	10 años	Semestral
BCFJIA140318	CRBCCRO84221	BEMSM	Colones	14/03/2018	150.000.000.000	24.355.300.000.00	125.644.700.000.00	9,50%	14/03/2011	7 años	Semestral
BCCF130618AC	CRBCCRO83835	BEMSM	Colones	13/06/2018	100.000.000.000	91.378.400.000.00	8.621.600.000.00	10,00%	13/06/2011	7 años	Semestral
BCCF121218AC	CRBCCRO83819	BEMSM	Colones	12/12/2018	100.000.000.000	4.542.450.000.00	95.457.550.000.00	10,00%	12/12/2011	7 años	Semestral
BCFJIA130319	CRBCCRO84072	BEMSM	Colones	13/03/2019	100.000.000.000	99.048.850.000.00	951.150.000.00	10,00%	13/03/2012	7 años	Semestral
BCCR280819AC	CRBCCRO83546	BEMV	Colones	28/08/2019	100.000.000.000	3.227.000.000.00	96.773.000.000.00	Tasa Básica + 0%	28/02/2008	11,5 años	Semestral
BCFJIA040919	CRBCCRO84080	BEMSM	Colones	04/09/2019	100.000.000.000	92.710.050.000.00	7.289.950.000.00	10,00%	04/09/2012	7 años	Semestral
BCFJIA110919	CRBCCRO84247	BEMSM	Colones	11/09/2019	150.000.000.000	154.000.000.00	149.846.000.000.00	9,90%	11/09/2012	7 años	Semestral
BCFJIA201119	CRBCCRO84403	BEMSM	Colones	20/11/2019	150.000.000.000	32.219.300.000.00	117.780.700.000.00	10,00%	20/11/2012	7 años	Semestral
BCFJIA110320	CRBCCRO84254	BEMSM	Colones	11/03/2020	150.000.000.000	12.883.000.000.00	137.167.000.000.00	10,00%	11/03/2013	7 años	Semestral
BCCR190820AC	CRBCCRO83579	BEMV	Colones	19/08/2020	100.000.000.000	965.000.000.00	99.035.000.000.00	Tasa Básica + 0%	19/02/2008	12,5 años	Semestral
BCFJIA090920	CRBCCRO84262	BEMSM	Colones	09/09/2020	150.000.000.000	3.081.000.000.00	146.919.000.000.00	10,15%	09/09/2013	7 años	Semestral
BCFJIA100321	CRBCCRO84270	BEMSM	Colones	10/03/2021	150.000.000.000	20.829.500.000.00	129.170.500.000.00	10,30%	10/03/2011	10 años	Semestral
BCFJIA080921	CRBCCRO84288	BEMSM	Colones	08/09/2021	150.000.000.000	50.000.000.00	149.950.000.000.00	10,40%	08/09/2012	9 años	Semestral
BCCR220921AC	CRBCCRO83207	BEMV	Colones	22/09/2021	75.000.000.000	75.000.000.000.00	-	Tasa Básica + 0%	22/09/2016	15 años	Semestral
BCFJIA090322	CRBCCRO84296	BEMSM	Colones	09/03/2022	150.000.000.000	4.625.000.000.00	145.375.000.000.00	10,50%	09/03/2012	10 años	Semestral
BCCR040522AC	CRBCCRO83322	BEMV	Colones	04/05/2022	100.000.000.000	94.391.900.000.00	5.608.100.000.00	Tasa Básica + 0%	04/05/2017	15 años	Semestral
BCFJIA070922	CRBCCRO84304	BEMSM	Colones	07/09/2022	150.000.000.000	33.780.200.000.00	116.219.800.000.00	10,60%	07/09/2012	10 años	Semestral
BCFJIA080323	CRBCCRO84312	BEMSM	Colones	08/03/2023	150.000.000.000	5.980.500.000.00	144.019.500.000.00	10,60%	08/03/2013	10 años	Semestral
BCFJIA130923	CRBCCRO84320	BEMSM	Colones	13/09/2023	150.000.000.000	55.332.100.000.00	94.667.900.000.00	10,70%	13/09/2013	10 años	Semestral
BCFJIA140224	CRBCCRO84569	BEMSM	Colones	14/04/2024	150.000.000.000	742.250.000.00	149.257.700.000.00	9,22%	14/02/2014	10 años	Semestral
BCFJIA080328	CRBCCRO84346	BEMSM	Colones	08/03/2028	150.000.000.000	13.188.250.000.00	136.811.750.000.00	11,00%	08/03/2013	15 años	Semestral
BCVARI160731	CRBCCRO84429	BEMV	Colones	16/07/2031	150.000.000.000	89.333.700.000.00	60.666.300.000.00	Tasa Básica + 2%	16/07/2011	20 años	Semestral
BC161215UDAC	CRBCCRO83355	BEMUD	Unidades de desarrollo	16/12/2015	200.000.000	28.561.200.00	171.438.800.00	0,73%	16/12/2007	8 años	Semestral
BC030118UDAC	CRBCCRO84488	BEMUD	Unidades de desarrollo	03/01/2018	520.000.000	71.425.000.00	448.575.000.00	0,80%	03/01/2008	10 años	Semestral
BCCREAL140421	CRBCCRO84049	BEMUD	Unidades de desarrollo	14/04/2021	135.000.000	54.954.500.00	80.045.500.00	4,00%	14/04/2006	15 años	Semestral
BCCREAL100424	CRBCCRO84056	BEMUD	Unidades de desarrollo	10/04/2024	135.000.000	37.156.500.00	97.843.500.00	4,00%	10/04/2009	15 años	Semestral
BCCREAL140427	CRBCCRO84031	BEMUD	Unidades de desarrollo	14/04/2027	135.000.000	45.058.000.00	89.942.000.00	4,00%	14/04/2012	15 años	Semestral

Reporte deuda BCCR 21 de enero 2015

Distribución por tipo de instrumento (datos en colones)		
	Monto Colonizado	Porcentaje
BEM Tasa Fija	1.280.781.850.000,00	49,41%
BEM Tasa Variable	654.221.200.000,00	25,24%
BEM Cero Cupón	116.209.400.000,00	4,48%
BEM Unidades de Desarrollo ¹	205.017.113.072,00	7,91%
Captaciones en MIL	314.579.000.000,00	12,14%
Dep's	21.354.815.091,50	0,82%
Total	2.592.163.378.163,50	100,00%

¹Valor de la Unidad de desarrollo al día del infc 864,485

Monto de los BEM expresados en valor facial.



Resumen de último evento de colocación (19 de enero 2015)

Se declara desierta la subasta

Detalle de deuda estandarizada BCCR

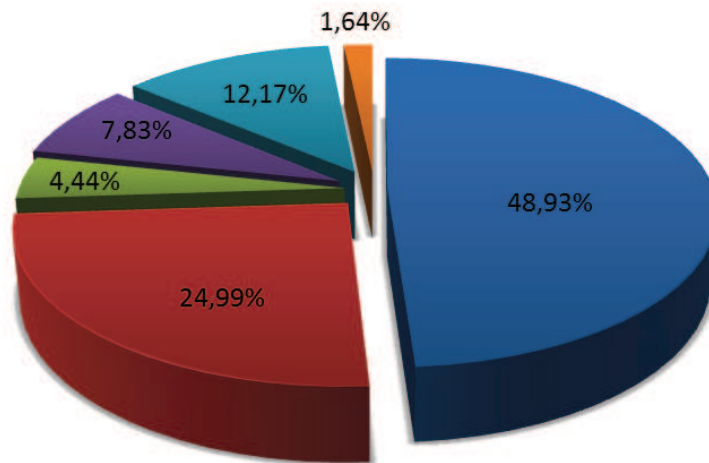
Número de Emisión en Serie	Código ISIN	Nemotécnico	Moneda	Fecha de Vencimiento	Monto de la Emisión	Monto Emitido	Saldo de la serie	Tasa de Interés bruta	Fecha de Emisión	Plazo	Periodicidad
BCCER0110215	CRBCCR0C4204	CEROM	Colones	11/02/2015	50.000.000.000	26.589.400.000.000	23.410.600.000.000	Cero cupón	12/02/2014	359 días	Cero Cupón
BCCER0110315	CRBCCR0C4212	CEROM	Colones	11/03/2015	50.000.000.000	38.108.250.000.000	11.891.750.000.000	Cero cupón	12/03/2014	359 días	Cero Cupón
BCFJIA10315	CRBCCR0B4064	BEMISM	Colones	11/03/2015	100.000.000.000	91.589.750.000.000	8.410.250.000.000	10,00%	11/03/2014	3 años	Semestral
BCCER0150415	CRBCCR0C4501	CEROM	Colones	15/04/2015	60.000.000.000	17.084.200.000.000	42.915.800.000.000	Cero cupón	16/04/2014	359 días	Cero Cupón
BCRF170615AC	CRBCCR0B3512	BEMISM	Colones	17/06/2015	100.000.000.000	96.469.700.000.000	3.530.300.000.000	9,75%	17/06/2008	7 años	Semestral
BCFJIA150715	CRBCCR0B4353	BEMISM	Colones	15/07/2015	150.000.000.000	92.717.900.000.000	57.282.100.000.000	10,00%	15/07/2010	5 años	Semestral
BCCER0120815	CRBCCR0C4543	CEROM	Colones	12/08/2015	60.000.000.000	6.290.350.000.000	53.709.650.000.000	Cero cupón	13/08/2014	359 días	Cero Cupón
BCCER0090915	CRBCCR0C4436	CEROM	Colones	09/09/2015	60.000.000.000	2.857.300.000.000	57.142.700.000.000	Cero cupón	10/09/2014	359 días	Cero Cupón
BCCER0141015	CRBCCR0C4477	CEROM	Colones	14/10/2015	60.000.000.000	1.099.300.000.000	58.900.700.000.000	Cero cupón	15/10/2014	359 días	Cero Cupón
BCCER0111115	CRBCCR0C4527	CEROM	Colones	11/11/2015	60.000.000.000	16.699.950.000.000	43.300.050.000.000	Cero cupón	12/11/2014	359 días	Cero Cupón
BCCER091215AC	CRBCCR0B3827	BEMISM	Colones	09/12/2015	100.000.000.000	95.977.250.000.000	4.022.750.000.000	9,00%	09/12/2010	5 años	Semestral
BCCER0060116	CRBCCR0C4519	CEROM	Colones	06/01/2016	60.000.000.000	7.480.650.000.000	52.519.350.000.000	Cero cupón	07/01/2015	359 días	Cero Cupón
BCRF160316AC	CRBCCR0B3538	BEMISM	Colones	16/03/2016	100.000.000.000	96.935.300.000.000	3.064.700.000.000	9,91%	16/03/2008	8 años	Semestral
BCCR220616	CRBCCR0B3215	BEIV	Colones	22/06/2016	100.000.000.000	100.000.000.000.000	-	Tasa Básica + 0%	22/06/2006	10 años	Semestral
BCFJIA130716	CRBCCR0B4361	BEMISM	Colones	13/07/2016	150.000.000.000	49.599.650.000.000	100.400.350.000.000	10,00%	13/07/2011	5 años	Semestral
BCRF140916AC	CRBCCR0B3553	BEMISM	Colones	14/09/2016	100.000.000.000	94.820.150.000.000	5.179.850.000.000	9,96%	14/09/2008	8 años	Semestral
BCFJIA161116	CRBCCR0B4379	BEMISM	Colones	16/11/2016	150.000.000.000	32.608.750.000.000	117.391.250.000.000	10,00%	16/11/2011	5 años	Semestral
BCCF180117AC	CRBCCR0B3264	BEIV	Colones	18/01/2017	100.000.000.000	100.000.000.000.000	-	Tasa Básica + 0%	18/01/2007	10 años	Semestral
BCCR280317AC	CRBCCR0B3314	BEIV	Colones	28/03/2017	100.000.000.000	100.000.000.000.000	-	Tasa Básica + 0%	28/03/2007	10 años	Semestral
BCFJIA190717	CRBCCR0B4387	BEMISM	Colones	19/07/2017	150.000.000.000	42.153.800.000.000	107.846.200.000.000	10,00%	19/07/2012	5 años	Semestral
BCCR050917AC	CRBCCR0B3330	BEIV	Colones	05/09/2017	100.000.000.000	91.303.600.000.000	8.696.400.000.000	Tasa Básica + 0%	05/09/2007	10 años	Semestral
BCFJIA140318	CRBCCR0B4221	BEMISM	Colones	14/03/2018	150.000.000.000	24.355.300.000.000	125.644.700.000.000	9,50%	14/03/2011	7 años	Semestral
BCCF130618AC	CRBCCR0B3835	BEMISM	Colones	13/06/2018	100.000.000.000	91.378.400.000.000	8.621.600.000.000	10,00%	13/06/2011	7 años	Semestral
BCRF121218AC	CRBCCR0B3819	BEMISM	Colones	12/12/2018	100.000.000.000	4.542.450.000.000	95.457.550.000.000	10,00%	12/12/2011	7 años	Semestral
BCFJIA130319	CRBCCR0B4072	BEMISM	Colones	13/03/2019	100.000.000.000	99.048.850.000.000	951.150.000.000	10,00%	13/03/2012	7 años	Semestral
BCCR280819AC	CRBCCR0B3546	BEIV	Colones	28/08/2019	100.000.000.000	3.227.000.000.000	96.773.000.000.000	Tasa Básica + 0%	28/02/2008	11,5 años	Semestral
BCFJIA040919	CRBCCR0B4080	BEMISM	Colones	04/09/2019	100.000.000.000	92.710.050.000.000	7.289.950.000.000	10,00%	04/09/2012	7 años	Semestral
BCFJIA110919	CRBCCR0B4247	BEMISM	Colones	11/09/2019	150.000.000.000	154.000.000.000	149.846.000.000.000	9,90%	11/09/2012	7 años	Semestral
BCFJIA201119	CRBCCR0B4403	BEMISM	Colones	20/11/2019	150.000.000.000	32.219.300.000.000	117.780.700.000.000	10,00%	20/11/2012	7 años	Semestral
BCFJIA110820	CRBCCR0B4254	BEMISM	Colones	11/03/2020	150.000.000.000	12.833.000.000.000	137.167.000.000.000	10,00%	11/03/2013	7 años	Semestral
BCCR190820AC	CRBCCR0B3579	BEIV	Colones	19/08/2020	100.000.000.000	965.000.000.000	99.035.000.000.000	Tasa Básica + 0%	19/02/2008	12,5 años	Semestral
BCFJIA090920	CRBCCR0B4262	BEMISM	Colones	09/09/2020	150.000.000.000	3.081.000.000.000	146.919.000.000.000	10,15%	09/09/2013	7 años	Semestral
BCFJIA100321	CRBCCR0B4270	BEMISM	Colones	10/03/2021	150.000.000.000	20.829.500.000.000	129.170.500.000.000	10,30%	10/03/2011	10 años	Semestral
BCFJIA080921	CRBCCR0B4288	BEMISM	Colones	08/09/2021	150.000.000.000	50.000.000.000	149.950.000.000.000	10,40%	08/09/2012	9 años	Semestral
BCCR220921	CRBCCR0B3207	BEIV	Colones	22/09/2021	75.000.000.000	75.000.000.000.000	-	Tasa Básica + 0%	22/09/2006	15 años	Semestral
BCFJIA090322	CRBCCR0B4296	BEMISM	Colones	09/03/2022	150.000.000.000	4.625.000.000.000	145.375.000.000.000	10,50%	09/03/2012	10 años	Semestral
BCCF040522AC	CRBCCR0B3322	BEIV	Colones	04/05/2022	100.000.000.000	94.391.900.000.000	5.608.100.000.000	Tasa Básica + 0%	04/05/2007	15 años	Semestral
BCFJIA070922	CRBCCR0B4304	BEMISM	Colones	07/09/2022	150.000.000.000	33.780.200.000.000	116.219.800.000.000	10,60%	07/09/2012	10 años	Semestral
BCFJIA080323	CRBCCR0B4312	BEMISM	Colones	08/03/2023	150.000.000.000	5.980.500.000.000	144.019.500.000.000	10,60%	08/03/2013	10 años	Semestral
BCFJIA130923	CRBCCR0B4320	BEMISM	Colones	13/09/2023	150.000.000.000	55.332.100.000.000	94.667.900.000.000	10,70%	13/09/2013	10 años	Semestral
BCFJIA140224	CRBCCR0B4569	BEMISM	Colones	14/04/2024	150.000.000.000	742.300.000.000	149.257.700.000.000	9,22%	14/02/2014	10 años	Semestral
BCFJIA120325	CRBCCR0B4338	BEMISM	Colones	12/03/2025	150.000.000.000	93.059.400.000.000	56.940.600.000.000	10,90%	12/03/2013	12 años	Semestral
BCFJIA080328	CRBCCR0B4346	BEMISM	Colones	08/03/2028	150.000.000.000	13.188.250.000.000	136.811.750.000.000	11,00%	08/03/2013	15 años	Semestral
BCVARI160731	CRBCCR0B4429	BEIV	Colones	16/07/2031	150.000.000.000	89.333.700.000.000	60.666.500.000.000	Tasa Básica + 2%	16/07/2011	20 años	Semestral
BCL161215UDAC	CRBCCR0B3355	BEIVUD	Unidades de desarrollo	16/12/2015	200.000.000	28.561.200.000	171.438.800.000	0,73%	16/12/2008	8 años	Semestral
BC030118UDAC	CRBCCR0B3488	BEIVUD	Unidades de desarrollo	03/01/2018	520.000.000	71.425.000.000	448.575.000.000	0,80%	03/01/2007	10 años	Semestral
BCREAL140421	CRBCCR0B4049	BEIVUD	Unidades de desarrollo	14/04/2021	135.000.000	54.954.500.000	80.045.500.000	4,00%	14/04/2006	15 años	Semestral
BCREAL100424	CRBCCR0B4056	BEIVUD	Unidades de desarrollo	10/04/2024	135.000.000	37.156.500.000	97.843.500.000	4,00%	10/04/2009	15 años	Semestral
BCREAL140427	CRBCCR0B4031	BEIVUD	Unidades de desarrollo	14/04/2027	135.000.000	45.058.000.000	89.942.000.000	4,00%	14/04/2012	15 años	Semestral

Reporte deuda BCCR 28 de enero 2015

Distribución por tipo de instrumento (datos en colones)		
	Monto Colonizado	Porcentaje
BEM Tasa Fija	1.280.781.850.000,00	48,93%
BEM Tasa Variable	654.221.200.000,00	24,99%
BEM Cero Cupón	116.209.400.000,00	4,44%
BEM Unidades de Desarrollo ¹	204.918.219.353,60	7,83%
Captaciones en MIL	318.485.000.000,00	12,17%
Dep's	42.937.230.599,90	1,64%
Total	2.617.552.899.953,50	100,00%

¹Valor de la Unidad de desarrollo al día del informe ¢ 864,068

Monto de los BEM expresados en valor facial.



■ BEM Tasa Fija ■ BEM Tasa Variable ■ BEM Cero Cupón ■ BEM Unidades de Desarrollo¹ ■ Captaciones en MIL ■ Dep's

Resumen de último evento de colocación (26 de enero 2015)

Se declara desierta la subasta

Detalle de deuda estandarizada BCCR

Número de Emisión en Serie	Código ISIN	Nemotécnico	Moneda	Fecha de Vencimiento	Monto de la Emisión	Monto Emitido	Saldo de la serie	Tasa de Interés bruta	Fecha de Emisión	Plazo	Periodicidad
BCCRO110215	CRBCCR0C4204	CEROM	Colones	11/02/2015	50.000.000.000	26.589.400.000.000	23.410.600.000.000	Cero cupón	12/02/2014	359 días	Cero Cupón
BCCRO110315	CRBCCR0C4212	CEROM	Colones	11/03/2015	50.000.000.000	38.108.250.000.000	11.891.750.000.000	Cero cupón	12/03/2014	359 días	Cero Cupón
BCFJA110315	CRBCCR0B4064	BEMS	Colones	11/03/2015	100.000.000.000	91.589.750.000.000	8.410.250.000.000	10,00%	11/03/2012	3 años	Semestral
BCCFRO150415	CRBCCR0C4501	CEROM	Colones	15/04/2015	60.000.000.000	17.084.200.000.000	42.915.800.000.000	Cero cupón	16/04/2014	359 días	Cero Cupón
BCCR170615AC	CRBCCR0B3512	BEMS	Colones	17/06/2015	100.000.000.000	96.469.700.000.000	3.530.300.000.000	9,75%	17/06/2008	7 años	Semestral
BCFJA150715	CRBCCR0B4353	BEMS	Colones	15/07/2015	150.000.000.000	92.717.900.000.000	57.282.100.000.000	10,00%	15/07/2010	5 años	Semestral
BCFRO120815	CRBCCR0C4543	CEROM	Colones	12/08/2015	60.000.000.000	6.290.350.000.000	53.709.650.000.000	Cero cupón	13/08/2014	359 días	Cero Cupón
BCCRO090915	CRBCCR0C4436	CEROM	Colones	09/09/2015	60.000.000.000	2.857.300.000.000	57.142.700.000.000	Cero cupón	10/09/2014	359 días	Cero Cupón
BCCFRO141015	CRBCCR0C4477	CEROM	Colones	14/10/2015	60.000.000.000	1.099.300.000.000	58.900.700.000.000	Cero cupón	15/10/2014	359 días	Cero Cupón
BCCFRO111115	CRBCCR0C4527	CEROM	Colones	11/11/2015	60.000.000.000	16.699.950.000.000	43.300.050.000.000	Cero cupón	12/11/2014	359 días	Cero Cupón
BCCRO91215AC	CRBCCR0B3827	BEMS	Colones	09/12/2015	100.000.000.000	95.977.250.000.000	4.022.750.000.000	9,00%	09/12/2010	5 años	Semestral
BCCRO060116	CRBCCR0C4519	CEROM	Colones	06/01/2016	60.000.000.000	7.480.650.000.000	52.519.350.000.000	Cero cupón	07/01/2015	359 días	Cero Cupón
BCCR160316AC	CRBCCR0B3538	BEMS	Colones	16/03/2016	100.000.000.000	96.935.300.000.000	3.064.700.000.000	9,91%	16/03/2008	8 años	Semestral
BCCR220616	CRBCCR0B3215	BENV	Colones	22/06/2016	100.000.000.000	100.000.000.000.000	-	Tasa Básica + 0%	22/06/2006	10 años	Semestral
BCFJA130716	CRBCCR0B4361	BEMS	Colones	13/07/2016	150.000.000.000	49.599.650.000.000	100.400.350.000.000	10,00%	13/07/2011	5 años	Semestral
BCCR140916AC	CRBCCR0B3553	BEMS	Colones	14/09/2016	100.000.000.000	94.820.150.000.000	5.179.850.000.000	9,96%	14/09/2008	8 años	Semestral
BCFJA161116	CRBCCR0B4379	BEMS	Colones	16/11/2016	150.000.000.000	32.608.750.000.000	117.391.250.000.000	10,00%	16/11/2011	5 años	Semestral
BCCR180117AC	CRBCCR0B3264	BENV	Colones	18/01/2017	100.000.000.000	100.000.000.000.000	-	Tasa Básica + 0%	18/01/2007	10 años	Semestral
BCCR280317AC	CRBCCR0B3314	BENV	Colones	28/03/2017	100.000.000.000	100.000.000.000.000	-	Tasa Básica + 0%	28/03/2007	10 años	Semestral
BCFJA190717	CRBCCR0B4387	BEMS	Colones	19/07/2017	150.000.000.000	42.153.800.000.000	107.846.200.000.000	10,00%	19/07/2012	5 años	Semestral
BCCR050917AC	CRBCCR0B3330	BENV	Colones	05/09/2017	100.000.000.000	91.303.600.000.000	8.696.400.000.000	Tasa Básica + 0%	05/09/2007	10 años	Semestral
BCFJA140318	CRBCCR0B4221	BEMS	Colones	14/03/2018	150.000.000.000	24.355.300.000.000	125.644.700.000.000	9,50%	14/03/2011	7 años	Semestral
BCCR130618AC	CRBCCR0B3895	BEMS	Colones	13/06/2018	100.000.000.000	91.378.400.000.000	8.621.600.000.000	10,00%	13/06/2011	7 años	Semestral
BCCR121218AC	CRBCCR0B3819	BEMS	Colones	12/12/2018	100.000.000.000	4.542.450.000.000	95.457.550.000.000	10,00%	12/12/2011	7 años	Semestral
BCFJA130319	CRBCCR0B4072	BEMS	Colones	13/03/2019	100.000.000.000	99.048.850.000.000	951.150.000.000	10,00%	13/03/2012	7 años	Semestral
BCCR280819AC	CRBCCR0B3546	BENV	Colones	28/08/2019	100.000.000.000	3.227.000.000.000	96.773.000.000.000	Tasa Básica + 0%	28/02/2008	11,5 años	Semestral
BCFJA040919	CRBCCR0B4080	BEMS	Colones	04/09/2019	100.000.000.000	92.710.050.000.000	7.289.950.000.000	10,00%	04/09/2012	7 años	Semestral
BCFJA110919	CRBCCR0B4247	BEMS	Colones	11/09/2019	150.000.000.000	154.000.000.000	149.846.000.000.000	9,90%	11/09/2012	7 años	Semestral
BCFJA201119	CRBCCR0B4403	BEMS	Colones	20/11/2019	150.000.000.000	32.219.300.000.000	117.780.700.000.000	10,00%	20/11/2012	7 años	Semestral
BCFJA110320	CRBCCR0B4254	BEMS	Colones	11/03/2020	150.000.000.000	12.833.000.000.000	137.167.000.000.000	10,00%	11/03/2013	7 años	Semestral
BCCR190820AC	CRBCCR0B3579	BENV	Colones	19/08/2020	100.000.000.000	965.000.000.000	99.035.000.000.000	Tasa Básica + 0%	19/02/2008	12,5 años	Semestral
BCFJA090920	CRBCCR0B4262	BEMS	Colones	09/09/2020	150.000.000.000	3.081.000.000.000	146.919.000.000.000	10,15%	09/09/2013	7 años	Semestral
BCFJA100321	CRBCCR0B4270	BEMS	Colones	10/03/2021	150.000.000.000	20.829.500.000.000	129.170.500.000.000	10,30%	10/03/2011	10 años	Semestral
BCFJA080921	CRBCCR0B4288	BEMS	Colones	08/09/2021	150.000.000.000	50.000.000.000	149.950.000.000.000	10,40%	08/09/2012	9 años	Semestral
BCCR220921	CRBCCR0B3207	BENV	Colones	22/09/2021	75.000.000.000	75.000.000.000.000	-	Tasa Básica + 0%	22/09/2006	15 años	Semestral
BCFJA090322	CRBCCR0B4296	BEMS	Colones	09/03/2022	150.000.000.000	4.625.000.000.000	145.375.000.000.000	10,50%	09/03/2012	10 años	Semestral
BCCR040522AC	CRBCCR0B3322	BENV	Colones	04/05/2022	100.000.000.000	94.391.900.000.000	5.608.100.000.000	Tasa Básica + 0%	04/05/2007	15 años	Semestral
BCFJA070922	CRBCCR0B4304	BEMS	Colones	07/09/2022	150.000.000.000	33.780.200.000.000	116.219.800.000.000	10,60%	07/09/2012	10 años	Semestral
BCFJA080323	CRBCCR0B4312	BEMS	Colones	08/03/2023	150.000.000.000	5.332.100.000.000	144.019.500.000.000	10,60%	08/03/2013	10 años	Semestral
BCFJA130923	CRBCCR0B4320	BEMS	Colones	13/09/2023	150.000.000.000	94.667.900.000.000	94.667.900.000.000	10,70%	13/09/2013	10 años	Semestral
BCFJA140224	CRBCCR0B4569	BEMS	Colones	14/02/2024	150.000.000.000	742.300.000.000	149.257.700.000.000	9,22%	14/02/2014	10 años	Semestral
BCFJA120325	CRBCCR0B4338	BEMS	Colones	12/03/2025	150.000.000.000	93.059.400.000.000	56.940.600.000.000	10,90%	12/03/2013	12 años	Semestral
BCFJA080328	CRBCCR0B4346	BEMS	Colones	08/03/2028	150.000.000.000	13.188.250.000.000	136.811.750.000.000	11,00%	08/03/2013	15 años	Semestral
BCVARI160731	CRBCCR0B4429	BENV	Colones	16/07/2031	150.000.000.000	89.333.700.000.000	60.666.300.000.000	Tasa Básica + 2%	16/07/2011	20 años	Semestral
BC161215UDAC	CRBCCR0B3355	BEMUD	Unidades de desarrollo	16/12/2015	200.000.000	28.561.200.000	171.438.800.000	0,73%	16/12/2007	8 años	Semestral
BC030118UDAC	CRBCCR0B3488	BEMUD	Unidades de desarrollo	03/01/2018	520.000.000	71.425.000.000	448.575.000.000	0,80%	03/01/2008	10 años	Semestral
BCREAL140421	CRBCCR0B4049	BEMUD	Unidades de desarrollo	14/04/2021	135.000.000	54.954.500.000	80.045.500.000	4,00%	14/04/2006	15 años	Semestral
BCREAL100424	CRBCCR0B4056	BEMUD	Unidades de desarrollo	10/04/2024	135.000.000	37.156.500.000	97.843.500.000	4,00%	10/04/2009	15 años	Semestral
BCREAL140427	CRBCCR0B4031	BEMUD	Unidades de desarrollo	14/04/2027	135.000.000	45.058.000.000	89.942.000.000	4,00%	14/04/2012	15 años	Semestral

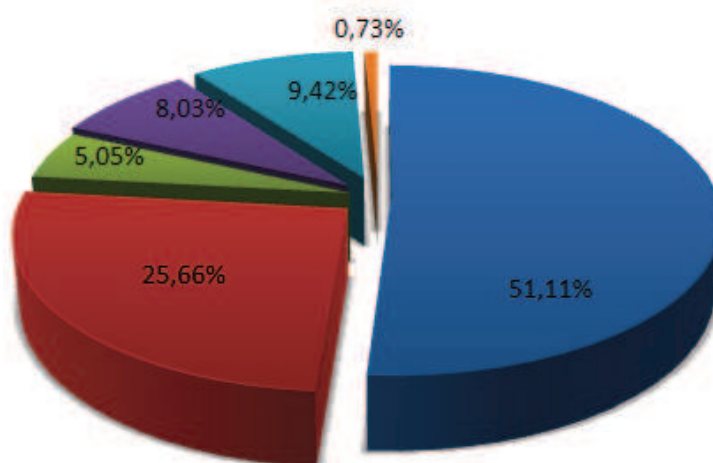
Reporte deuda BCCR 4 de febrero 2015

Distribución por tipo de instrumento (datos en colones)

	Monto Colonizado	Porcentaje
BEM Tasa Fija	1.303.190.150.000,00	51,11%
BEM Tasa Variable	654.221.200.000,00	25,66%
BEM Cero Cupón	128.682.750.000,00	5,05%
BEM Unidades de Desarrollo ¹	204.819.088.480,00	8,03%
Captaciones en MIL	240.249.000.000,00	9,42%
Dep's	18.595.739.887,36	0,73%
Total	2.549.757.928.367,36	100,00%

¹Valor de la Unidad de desarrollo al día del infc 863,65

Monto de los BEM expresados en valor facial.



■ BEM Tasa Fija ■ BEM Tasa Variable ■ BEM Cero Cupón ■ BEM Unidades de Desarrollo ■ Captaciones en MIL ■ Dep's

Resumen de último evento de colocación (2 de febrero 2015)

Días al vencimiento	Serie	Saldo inicial de la serie	Monto nominal (colones)	Valor transado (colones)	Ofrecido				
					Precio		Tasas de interés		
					Mínimo	Máximo	Mínimo	Promedio ponderado	Máximo
277	BCCERO111115	43.300.050.000	12.473.350.000,00	11.925.568.464,60	95,59%	95,85%	5,63%	5,97%	6,00%
519	BCFIJA130716	100.400.350.000	13.679.800.000,00	14.130.782.206,67	102,76%	102,78%	7,13%	7,15%	7,15%
885	BCFIJA190717	107.846.200.000	2.218.200.000,00	2.285.066.040,00	102,63%	102,67%	7,98%	8,00%	8,00%
1.120	BCFIJA140318	125.644.700.000	6.510.300.000,00	6.756.435.173,35	100,37%	100,46%	8,56%	8,59%	8,60%
	Total		34.881.650.000,00	35.097.851.884,62					

Días al vencimiento	Serie	Saldo final de la serie	Monto nominal (colones)	Valor transado (colones)	Asignado				
					Precio		Tasas de interés		
					Mínimo	Máximo	Mínimo	Promedio ponderado	Máximo
277	BCCERO111115	30.826.700.000	12.473.350.000,00	11.925.568.464,60	95,59%	95,85%	5,63%	5,97%	6,00%
519	BCFIJA130716	86.720.550.000	13.679.800.000,00	14.130.782.206,67	102,76%	102,78%	7,13%	7,15%	7,15%
885	BCFIJA190717	105.628.000.000	2.218.200.000,00	2.285.066.040,00	102,63%	102,67%	7,98%	8,00%	8,00%
1.120	BCFIJA140318	119.134.400.000	6.510.300.000,00	6.756.435.173,35	100,37%	100,46%	8,56%	8,59%	8,60%
	Total		34.881.650.000,00	35.097.851.884,62					

Detalle de deuda estandarizada BCCR

Número de Emisión en Serie	Código ISIN	Nemotécnico	Moneda	Fecha de Vencimiento	Monto de la Emisión	Monto Emitido	Saldo de la serie	Tasa de Interés Bruta	Fecha de Emisión	Plazo	Periodicidad
BCCRO110215	CRBCCR0C4204	CEROM	Colones	11/02/2015	50.000.000.000	26.589.400.000.000	23.410.600.000.000	Cero cupón	12/02/2014	359 días	Cero Cupón
BCCRO110315	CRBCCR0C4212	CEROM	Colones	11/03/2015	50.000.000.000	38.108.250.000.000	11.891.750.000.000	Cero cupón	12/03/2014	359 días	Cero Cupón
BCFJA110315	CRBCCR0B4064	BEMSM	Colones	11/03/2015	100.000.000.000	91.589.750.000.000	8.410.250.000.000	10,00%	11/03/2012	3 años	Semestral
BCCRO150415	CRBCCR0C4501	CEROM	Colones	15/04/2015	60.000.000.000	17.084.200.000.000	42.915.800.000.000	Cero cupón	16/04/2014	359 días	Cero Cupón
BCCR170615AC	CRBCCR0B3512	BEMSM	Colones	17/06/2015	100.000.000.000	96.469.700.000.000	3.530.300.000.000	9,75%	17/06/2008	7 años	Semestral
BCFJA150715	CRBCCR0A4353	BEMSM	Colones	15/07/2015	150.000.000.000	92.717.900.000.000	57.282.100.000.000	10,00%	15/07/2010	5 años	Semestral
BCCRO120815	CRBCCR0C4543	CEROM	Colones	12/08/2015	60.000.000.000	6.290.350.000.000	53.709.650.000.000	Cero cupón	13/08/2014	359 días	Cero Cupón
BCCRO090915	CRBCCR0C4436	CEROM	Colones	09/09/2015	60.000.000.000	2.857.300.000.000	57.142.700.000.000	Cero cupón	10/09/2014	359 días	Cero Cupón
BCCRO141015	CRBCCR0C4477	CEROM	Colones	14/10/2015	60.000.000.000	1.099.300.000.000	58.900.700.000.000	Cero cupón	15/10/2014	359 días	Cero Cupón
BCCRO111115	CRBCCR0C4527	CEROM	Colones	11/11/2015	60.000.000.000	29.173.300.000.000	30.826.700.000.000	Cero cupón	12/11/2014	359 días	Cero Cupón
BCCR091215AC	CRBCCR0B3827	BEMSM	Colones	09/12/2015	100.000.000.000	95.977.250.000.000	4.022.750.000.000	9,00%	09/12/2010	5 años	Semestral
BCCRO060116	CRBCCR0C4519	CEROM	Colones	06/01/2016	60.000.000.000	7.480.650.000.000	52.519.350.000.000	Cero cupón	07/01/2015	359 días	Cero Cupón
BCCR160316AC	CRBCCR0B3538	BEMSM	Colones	16/03/2016	100.000.000.000	96.935.300.000.000	3.064.700.000.000	9,91%	16/03/2008	8 años	Semestral
BCCR220616	CRBCCR0B3215	BEVV	Colones	22/06/2016	100.000.000.000	100.000.000.000.000	-	Tasa Básica + 0%	22/06/2006	10 años	Semestral
BCFJA130716	CRBCCR0B4361	BEMSM	Colones	13/07/2016	150.000.000.000	63.279.450.000.000	86.720.550.000.000	10,00%	13/07/2011	5 años	Semestral
BCCR140916AC	CRBCCR0B3553	BEMSM	Colones	14/09/2016	100.000.000.000	94.820.150.000.000	5.179.850.000.000	9,96%	14/09/2008	8 años	Semestral
BCFJA161116	CRBCCR0B4379	BEMSM	Colones	16/11/2016	150.000.000.000	32.608.750.000.000	117.391.250.000.000	10,00%	16/11/2011	5 años	Semestral
BCCR180117AC	CRBCCR0B3264	BEVV	Colones	18/01/2017	100.000.000.000	100.000.000.000.000	-	Tasa Básica + 0%	18/01/2007	10 años	Semestral
BCCR280317AC	CRBCCR0B3314	BEVV	Colones	28/03/2017	100.000.000.000	100.000.000.000.000	-	Tasa Básica + 0%	28/03/2007	10 años	Semestral
BCFJA190717	CRBCCR0B4387	BEMSM	Colones	19/07/2017	150.000.000.000	44.372.000.000.000	105.628.000.000.000	10,00%	19/07/2012	5 años	Semestral
BCCR050917AC	CRBCCR0B3330	BEVV	Colones	05/09/2017	100.000.000.000	91.303.600.000.000	8.696.400.000.000	Tasa Básica + 0%	05/09/2007	10 años	Semestral
BCFJA140318	CRBCCR0B4221	BEMSM	Colones	14/03/2018	150.000.000.000	30.865.600.000.000	119.134.400.000.000	9,50%	14/03/2011	7 años	Semestral
BCCR130618AC	CRBCCR0B3895	BEMSM	Colones	13/06/2018	100.000.000.000	91.378.400.000.000	8.621.600.000.000	10,00%	13/06/2011	7 años	Semestral
BCCR121218AC	CRBCCR0B3819	BEMSM	Colones	12/12/2018	100.000.000.000	4.542.450.000.000	95.457.550.000.000	10,00%	12/12/2011	7 años	Semestral
BCFJA130319	CRBCCR0B4072	BEMSM	Colones	13/03/2019	100.000.000.000	99.048.850.000.000	951.150.000.000	10,00%	13/03/2012	7 años	Semestral
BCCR280819AC	CRBCCR0B3546	BEVV	Colones	28/08/2019	100.000.000.000	3.227.000.000.000	96.773.000.000.000	Tasa Básica + 0%	28/02/2008	11.5 años	Semestral
BCFJA040919	CRBCCR0B4080	BEMSM	Colones	04/09/2019	100.000.000.000	92.710.050.000.000	7.289.950.000.000	10,00%	04/09/2012	7 años	Semestral
BCFJA110919	CRBCCR0B4247	BEMSM	Colones	11/09/2019	150.000.000.000	154.000.000.000	149.846.000.000.000	9,90%	11/09/2012	7 años	Semestral
BCFJA020119	CRBCCR0B4403	BEMSM	Colones	20/11/2019	150.000.000.000	32.219.300.000.000	117.780.700.000.000	10,00%	20/11/2012	7 años	Semestral
BCFJA110320	CRBCCR0B4254	BEMSM	Colones	11/03/2020	150.000.000.000	12.833.000.000.000	137.167.000.000.000	10,00%	11/03/2013	7 años	Semestral
BCCR190820AC	CRBCCR0B3579	BEVV	Colones	19/08/2020	100.000.000.000	965.000.000.000	99.035.000.000.000	Tasa Básica + 0%	19/02/2008	12.5 años	Semestral
BCFJA090920	CRBCCR0B4262	BEMSM	Colones	09/09/2020	150.000.000.000	3.081.000.000.000	146.919.000.000.000	10,15%	09/09/2013	7 años	Semestral
BCFJA100321	CRBCCR0B4270	BEMSM	Colones	10/03/2021	150.000.000.000	20.829.500.000.000	129.170.500.000.000	10,30%	10/03/2011	10 años	Semestral
BCFJA080921	CRBCCR0B4288	BEMSM	Colones	08/09/2021	150.000.000.000	50.000.000.000	149.950.000.000.000	10,40%	08/09/2012	9 años	Semestral
BCCR220921	CRBCCR0B3207	BEVV	Colones	22/09/2021	75.000.000.000	75.000.000.000.000	-	Tasa Básica + 0%	22/09/2006	15 años	Semestral
BCFJA090322	CRBCCR0B4296	BEMSM	Colones	09/03/2022	150.000.000.000	4.625.000.000.000	145.375.000.000.000	10,50%	09/03/2012	10 años	Semestral
BCCR040522AC	CRBCCR0B3322	BEVV	Colones	04/05/2022	100.000.000.000	94.391.900.000.000	5.608.100.000.000	Tasa Básica + 0%	04/05/2007	15 años	Semestral
BCFJA070922	CRBCCR0B4304	BEMSM	Colones	07/09/2022	150.000.000.000	33.780.200.000.000	116.219.800.000.000	10,60%	07/09/2012	10 años	Semestral
BCFJA080323	CRBCCR0B4312	BEMSM	Colones	08/03/2023	150.000.000.000	5.980.500.000.000	144.019.500.000.000	10,60%	08/03/2013	10 años	Semestral
BCFJA130923	CRBCCR0B4320	BEMSM	Colones	13/09/2023	150.000.000.000	55.332.100.000.000	94.667.900.000.000	10,70%	13/09/2013	10 años	Semestral
BCFJA140224	CRBCCR0B4569	BEMSM	Colones	14/02/2024	150.000.000.000	742.300.000.000	149.257.700.000.000	9,22%	14/02/2014	10 años	Semestral
BCFJA120325	CRBCCR0B4338	BEMSM	Colones	12/03/2025	150.000.000.000	93.059.400.000.000	56.940.600.000.000	10,90%	12/03/2013	12 años	Semestral
BCFJA080328	CRBCCR0B4346	BEMSM	Colones	08/03/2028	150.000.000.000	13.188.250.000.000	136.811.750.000.000	11,00%	08/03/2013	15 años	Semestral
BCVARI160731	CRBCCR0B4429	BEVV	Colones	16/07/2031	150.000.000.000	89.333.700.000.000	60.666.300.000.000	Tasa Básica + 2%	16/07/2011	20 años	Semestral
BC161215UDAC	CRBCCR0B3355	BEMUD	Unidades de desarrollo	16/12/2015	200.000.000	28.561.200.000	171.438.800.000	0,73%	16/12/2007	8 años	Semestral
BC030118UDAC	CRBCCR0B3488	BEMUD	Unidades de desarrollo	03/01/2018	520.000.000	71.425.000.000	448.575.000.000	0,80%	03/01/2008	10 años	Semestral
BCREAL140421	CRBCCR0B4049	BEMUD	Unidades de desarrollo	14/04/2021	135.000.000	54.954.500.000	80.045.500.000	4,00%	14/04/2006	15 años	Semestral
BCREAL100424	CRBCCR0B4056	BEMUD	Unidades de desarrollo	10/04/2024	135.000.000	37.156.500.000	97.843.500.000	4,00%	10/04/2009	15 años	Semestral
BCREAL140427	CRBCCR0B4031	BEMUD	Unidades de desarrollo	14/04/2027	135.000.000	45.058.000.000	89.942.000.000	4,00%	14/04/2012	15 años	Semestral

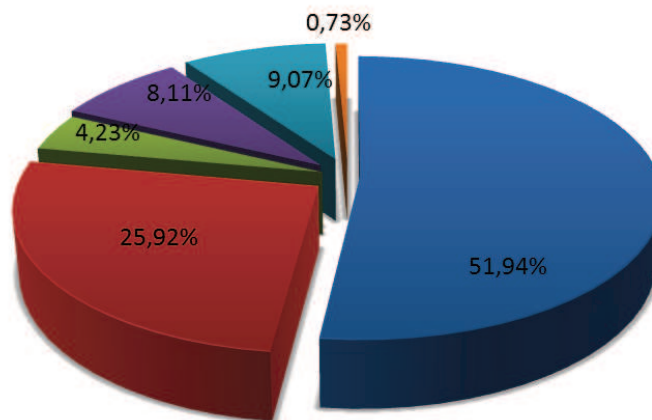
Reporte deuda BCCR 11 de febrero 2015

Distribución por tipo de instrumento (datos en colones)

	Monto Colonizado	Porcentaje
BEM Tasa Fija	1.310.943.350.000,00	51,94%
BEM Tasa Variable	654.221.200.000,00	25,92%
BEM Cero Cupón	106.877.350.000,00	4,23%
BEM Unidades de Desarrollo ¹	204.737.032.780,80	8,11%
Captaciones en MIL	228.912.000.000,00	9,07%
Dep's	18.355.206.815,37	0,73%
Total	2.524.046.139.596,17	100,00%

¹Valor de la Unidad de desarrollo al día del informe ¢ 863,304

Monto de los BEM expresados en valor facial.



■ BEM Tasa Fija ■ BEM Tasa Variable ■ BEM Cero Cupón ■ BEM Unidades de Desarrollo¹ ■ Captaciones en MIL ■ Dep's

Resumen de último evento de colocación (9 de febrero 2015)

Días al vencimiento	Serie	Saldo inicial de la serie	Monto nominal (colones)	Valor transado (colones)	Ofrecido				
					Precio		Tasas de interés		
					Mínimo	Máximo	Mínimo	Promedio ponderado	Máximo
352	BCCERO030216	60.000.000.000	4.784.000.000,00	4.514.774.177,15	94,37%	94,39%	6,08%	6,10%	6,10%
878	BCFIJA190717	105.628.000.000	3.238.200.000,00	3.340.606.939,98	102,35%	102,83%	7,90%	8,00%	8,11%
1.719	BCFIJA201119	117.780.700.000	4.220.000.000,00	4.282.878.000,00	99,42%	99,42%	9,35%	9,35%	9,35%
3.092	BCFIJA130923	94.667.900.000	2.495.000.000,00	2.546.072.095,56	98,00%	98,00%	10,20%	10,20%	10,20%
Total			14.737.200.000,00	14.684.331.212,69					

Días al vencimiento	Serie	Saldo final de la serie	Monto nominal (colones)	Valor transado (colones)	Asignado				
					Precio		Tasas de interés		
					Mínimo	Máximo	Mínimo	Promedio ponderado	Máximo
352	BCCERO030216	55.216.000.000	4.784.000.000,00	4.514.774.177,15	94,37%	94,39%	6,08%	6,10%	6,10%
878	BCFIJA190717	104.589.800.000	1.038.200.000,00	1.073.418.051,09	102,83%	102,83%	7,90%	7,90%	7,90%
1.719	BCFIJA201119	113.560.700.000	4.220.000.000,00	4.282.878.000,00	99,42%	99,42%	9,35%	9,35%	9,35%
3.092	BCFIJA130923	92.172.900.000	2.495.000.000,00	2.546.072.095,56	98,00%	98,00%	10,20%	10,20%	10,20%
Total			12.537.200.000,00	12.417.142.323,80					

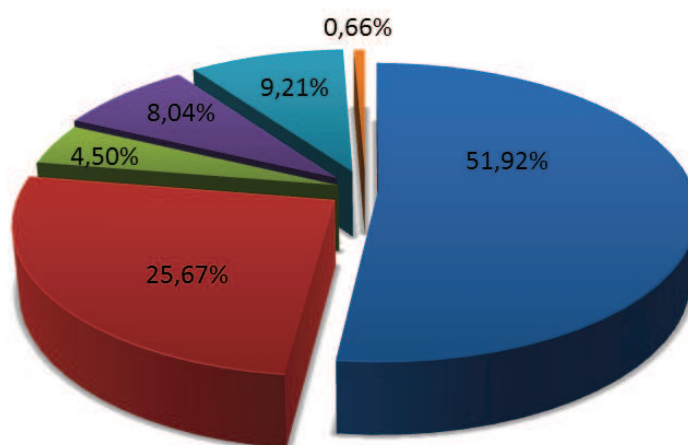
Reporte deuda BCCR 18 de febrero 2015

Distribución por tipo de instrumento (datos en colones)

	Monto Colonizado	Porcentaje
BEM Tasa Fija	1.323.018.050.000,00	51,92%
BEM Tasa Variable	654.221.200.000,00	25,67%
BEM Cero Cupón	114.716.200.000,00	4,50%
BEM Unidades de Desarrollo ¹	204.756.716.662,40	8,04%
Captaciones en MIL	234.657.000.000,00	9,21%
Dep's	16.783.088.294,29	0,66%
Total	2.548.152.254.956,69	100,00%

¹Valor de la Unidad de desarrollo al día del informe ¢ 863,387

Monto de los BEM expresados en valor facial.



■ BEM Tasa Fija ■ BEM Tasa Variable ■ BEM Cero Cupón ■ BEM Unidades de Desarrollo¹ ■ Captaciones en MIL ■ Dep's

Resumen de último evento de colocación (16 de febrero 2015)

Días al vencimiento	Serie	Saldo inicial de la serie	Monto nominal (colones)	Valor transado (colones)	Ofrecido				
					Precio		Tasas de interés		
					Mínimo	Máximo	Mínimo	Promedio ponderado	Máximo
263	BCCERO111115	30.826.700.000	7.838.850.000,00	7.522.838.539,38	95,97%	95,97%	5,75%	5,75%	5,75%
505	BCFIJA130716	86.720.550.000	2.686.200.000,00	2.789.469.466,67	102,95%	102,95%	6,95%	6,95%	6,95%
1.823	BCFIJA110320	137.167.000.000	10.491.000.000,00	10.813.850.533,33	98,79%	99,13%	9,42%	9,44%	9,50%
2.182	BCFIJA100321	129.170.500.000	897.500.000,00	921.812.477,22	98,55%	98,55%	9,80%	9,80%	9,80%
Total			21.913.550.000,00	22.047.971.016,60					

Días al vencimiento	Serie	Saldo final de la serie	Monto nominal (colones)	Valor transado (colones)	Asignado				
					Precio		Tasas de interés		
					Mínimo	Máximo	Mínimo	Promedio ponderado	Máximo
263	BCCERO111115	22.987.850.000	7.838.850.000,00	7.522.838.539,38	95,97%	95,97%	5,75%	5,75%	5,75%
505	BCFIJA130716	84.034.350.000	2.686.200.000,00	2.789.469.466,67	102,95%	102,95%	6,95%	6,95%	6,95%
1.823	BCFIJA110320	128.676.000.000	8.491.000.000,00	8.757.806.088,89	99,13%	99,13%	9,42%	9,42%	9,42%
2.182	BCFIJA100321	128.273.000.000	897.500.000,00	921.812.477,22	98,55%	98,55%	9,80%	9,80%	9,80%
Total			19.913.550.000,00	19.991.926.572,16					

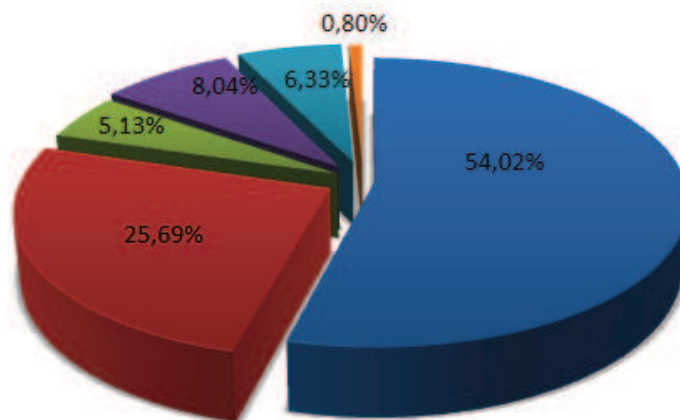
Reporte deuda BCCR 25 de febrero 2015

Distribución por tipo de instrumento (datos en colones)

	Monto Colonizado	Porcentaje
BEM Tasa Fija	1.375.459.900.000,00	54,02%
BEM Tasa Variable	654.221.200.000,00	25,69%
BEM Cero Cupón	130.526.450.000,00	5,13%
BEM Unidades de Desarrollo ¹	204.776.400.544,00	8,04%
Captaciones en MIL	161.067.000.000,00	6,33%
Dep's	20.243.754.483,76	0,80%
Total	2.546.294.705.027,76	100,00%

¹Valor de la Unidad de desarrollo al día del informe ¢ 863,47

Monto de los BEM expresados en valor facial.



■ BEM Tasa Fija ■ BEM Tasa Variable ■ BEM Cero Cupón ■ BEM Unidades de Desarrollo¹ ■ Captaciones en MIL ■ Dep's

Resumen de último evento de colocación (23 de febrero 2015)

Días al vencimiento	Serie	Saldo inicial de la serie	Monto nominal (colones)	Valor transado (colones)	Ofrecido				
					Precio		Tasas de interés		
					Mínimo	Máximo	Mínimo	Promedio ponderado	Máximo
311	BCCERO060116	52.519.350.000	15.820.250.000,00	15.059.149.152,12	94,72%	95,19%	5,85%	5,85%	6,45%
1.705	BCFIJA201119	113.560.700.000	13.080.850.000,00	13.322.571.799,46	99,42%	99,50%	9,33%	9,35%	9,35%
3.229	BCFIJA140224	149.257.700.000	6.837.000.000,00	6.158.030.140,47	89,81%	89,81%	10,25%	10,25%	10,25%
6.853	BCFIJA080334	150.000.000.000	32.524.000.000,00	35.056.379.351,47	102,46%	102,46%	11,17%	11,17%	11,17%
	Total		68.262.100.000,00	69.596.130.443,52					

Días al vencimiento	Serie	Saldo final de la serie	Monto nominal (colones)	Valor transado (colones)	Asignado				
					Precio		Tasas de interés		
					Mínimo	Máximo	Mínimo	Promedio ponderado	Máximo
311	BCCERO060116	36.709.100.000	15.810.250.000,00	15.049.676.951,06	95,19%	95,19%	5,85%	5,85%	5,85%
1.705	BCFIJA201119	100.479.850.000	13.080.850.000,00	13.322.571.799,46	99,42%	99,50%	9,33%	9,35%	9,35%
3.229	BCFIJA140224	142.420.700.000	6.837.000.000,00	6.158.030.140,47	89,81%	89,81%	10,25%	10,25%	10,25%
6.853	BCFIJA080334	117.476.000.000	32.524.000.000,00	35.056.379.351,47	102,46%	102,46%	11,17%	11,17%	11,17%
	Total		68.252.100.000,00	69.586.658.242,46					

Detalle de deuda estandarizada BCCR

Número de Emisión en Serie	Código ISIN	Nemotécnico	Moneda	Fecha de Vencimiento	Monto de la Emisión	Monto Emitido	Saldo de la serie	Tasa de Interés bruta	Fecha de Emisión	Plazo	Periodicidad
BCCRO1I0315	CRBCRO024212	CEROM	Colones	11/03/2015	50.000.000.000	38.108.250.000,00	11.891.750.000,00	Cero cupón	12/03/2014	359 días	Cero Cupón
BCFIJA110315	CRBCRO084064	BEWIM	Colones	11/03/2015	100.000.000.000	91.589.750.000,00	8.410.250.000,00	10,00%	11/03/2012	3 años	Semestral
BCCERO150415	CRBCRO04501	CEROM	Colones	15/04/2015	60.000.000.000	17.084.200.000,00	42.915.800.000,00	Cero cupón	16/04/2014	359 días	Cero Cupón
BCCR170615AC	CRBCRO083512	BEWIM	Colones	17/06/2015	100.000.000.000	96.469.700.000,00	3.530.300.000,00	9,75%	17/06/2008	7 años	Semestral
BCFIJA150715	CRBCRO084353	BEWIM	Colones	15/07/2015	150.000.000.000	92.717.900.000,00	57.282.100.000,00	10,00%	15/07/2010	5 años	Semestral
BCCERO120815	CRBCRO024543	CEROM	Colones	12/08/2015	60.000.000.000	6.290.350.000,00	53.709.650.000,00	Cero cupón	13/08/2014	359 días	Cero Cupón
BCCRO090915	CRBCRO04436	CEROM	Colones	09/09/2015	60.000.000.000	2.857.300.000,00	57.142.700.000,00	Cero cupón	10/09/2014	359 días	Cero Cupón
BCCRO141015	CRBCRO04477	CEROM	Colones	14/10/2015	60.000.000.000	1.099.300.000,00	58.900.700.000,00	Cero cupón	15/10/2014	359 días	Cero Cupón
BCCRO111115	CRBCRO04527	CEROM	Colones	11/11/2015	60.000.000.000	37.012.150.000,00	22.987.850.000,00	Cero cupón	12/11/2014	359 días	Cero Cupón
BCCRO091215AC	CRBCRO083827	BEWIM	Colones	09/12/2015	100.000.000.000	95.977.250.000,00	4.022.750.000,00	9,00%	09/12/2010	5 años	Semestral
BCCRO060116	CRBCRO04116	CEROM	Colones	06/01/2016	60.000.000.000	23.290.900.000,00	36.709.100.000,00	Cero cupón	07/01/2015	359 días	Cero Cupón
BCCRO030216	CRBCRO024485	CEROM	Colones	03/02/2016	60.000.000.000	4.784.000.000,00	55.216.000.000,00	Cero cupón	04/02/2015	359 días	Cero Cupón
BCCRI160316AC	CRBCRO083538	BEWIM	Colones	16/03/2016	100.000.000.000	96.935.300.000,00	3.064.700.000,00	9,91%	16/03/2008	8 años	Semestral
BCCR220616	CRBCRO083215	BEWV	Colones	22/06/2016	100.000.000.000	100.000.000.000,00	-	Tasa Básica + 0%	22/06/2006	10 años	Semestral
BCFIJA130716	CRBCRO084361	BEWIM	Colones	13/07/2016	150.000.000.000	65.965.650.000,00	84.034.350.000,00	10,00%	13/07/2011	5 años	Semestral
BCCRI140916AC	CRBCRO083553	BEWIM	Colones	14/09/2016	100.000.000.000	94.820.150.000,00	5.179.850.000,00	9,96%	14/09/2008	8 años	Semestral
BCFIJA161116	CRBCRO084379	BEWIM	Colones	16/11/2016	150.000.000.000	32.608.750.000,00	117.391.250.000,00	10,00%	16/11/2011	5 años	Semestral
BCCRI180117AC	CRBCRO083264	BEWV	Colones	18/01/2017	100.000.000.000	100.000.000.000,00	-	Tasa Básica + 0%	18/01/2007	10 años	Semestral
BCCR280317AC	CRBCRO083314	BEWV	Colones	28/03/2017	100.000.000.000	100.000.000.000,00	-	Tasa Básica + 0%	28/03/2007	10 años	Semestral
BCFIJA190717AC	CRBCRO084387	BEWIM	Colones	19/07/2017	150.000.000.000	45.410.200.000,00	104.589.800.000,00	10,00%	19/07/2012	5 años	Semestral
BCCRO50917AC	CRBCRO083330	BEWV	Colones	05/09/2017	100.000.000.000	91.308.600.000,00	8.696.400.000,00	Tasa Básica + 0%	05/09/2007	10 años	Semestral
BCFIJA140318	CRBCRO084221	BEWIM	Colones	14/03/2018	150.000.000.000	30.865.600.000,00	119.134.400.000,00	9,50%	14/03/2011	7 años	Semestral
BCCRI130618AC	CRBCRO083855	BEWIM	Colones	13/06/2018	100.000.000.000	91.378.400.000,00	8.621.600.000,00	10,00%	13/06/2011	7 años	Semestral
BCCRI121218AC	CRBCRO083819	BEWIM	Colones	12/12/2018	100.000.000.000	4.542.450.000,00	95.457.550.000,00	10,00%	12/12/2011	7 años	Semestral
BCFIJA130319	CRBCRO084072	BEWIM	Colones	13/03/2019	100.000.000.000	99.048.850.000,00	951.150.000,00	10,00%	13/03/2012	7 años	Semestral
BCCR280819AC	CRBCRO083546	BEWV	Colones	28/08/2019	100.000.000.000	3.227.000.000,00	96.773.000.000,00	Tasa Básica + 0%	28/02/2008	11,5 años	Semestral
BCFIJA040919	CRBCRO084080	BEWIM	Colones	04/09/2019	100.000.000.000	92.710.050.000,00	7.289.950.000,00	10,00%	04/09/2012	7 años	Semestral
BCFIJA110919	CRBCRO084247	BEWIM	Colones	11/09/2019	150.000.000.000	154.000.000,00	149.846.000.000,00	9,90%	11/09/2012	7 años	Semestral
BCFIJA201119	CRBCRO084403	BEWIM	Colones	20/11/2019	150.000.000.000	49.520.150.000,00	100.479.850.000,00	10,00%	20/11/2012	7 años	Semestral
BCFIJA110320	CRBCRO084254	BEWIM	Colones	11/03/2020	150.000.000.000	21.324.000.000,00	128.676.000.000,00	10,00%	11/03/2013	7 años	Semestral
BCCR190820AC	CRBCRO083579	BEWV	Colones	19/08/2020	100.000.000.000	965.000.000,00	99.035.000.000,00	Tasa Básica + 0%	19/02/2008	12,5 años	Semestral
BCFIJA090920	CRBCRO084262	BEWIM	Colones	09/09/2020	150.000.000.000	3.081.000.000,00	146.919.000.000,00	10,15%	09/09/2013	7 años	Semestral
BCFIJA100321	CRBCRO084270	BEWIM	Colones	10/03/2021	150.000.000.000	21.727.000.000,00	128.273.000.000,00	10,30%	10/03/2011	10 años	Semestral
BCFIJA080921	CRBCRO084288	BEWIM	Colones	08/09/2021	150.000.000.000	50.000.000,00	149.950.000.000,00	10,40%	08/09/2012	9 años	Semestral
BCCR220921	CRBCRO083207	BEWV	Colones	22/09/2021	75.000.000.000	75.000.000.000,00	-	Tasa Básica + 0%	22/09/2006	15 años	Semestral
BCFIJA090322	CRBCRO084296	BEWIM	Colones	09/03/2022	150.000.000.000	4.625.000.000,00	145.375.000.000,00	10,50%	09/03/2012	10 años	Semestral
BCCRO40522AC	CRBCRO083222	BEWV	Colones	04/05/2022	100.000.000.000	94.391.900.000,00	5.608.100.000,00	Tasa Básica + 0%	04/05/2007	15 años	Semestral
BCFIJA070922	CRBCRO084304	BEWIM	Colones	07/09/2022	150.000.000.000	33.780.200.000,00	116.219.800.000,00	10,60%	07/09/2012	10 años	Semestral
BCFIJA080323	CRBCRO084312	BEWIM	Colones	08/03/2023	150.000.000.000	5.980.500.000,00	144.019.500.000,00	10,60%	08/03/2013	10 años	Semestral
BCFIJA130923	CRBCRO084320	BEWIM	Colones	13/09/2023	150.000.000.000	57.827.100.000,00	92.172.900.000,00	10,70%	13/09/2013	10 años	Semestral
BCFIJA140224	CRBCRO084569	BEWIM	Colones	14/02/2024	150.000.000.000	7.579.300.000,00	142.420.700.000,00	9,22%	14/02/2014	10 años	Semestral
BCFIJA120325	CRBCRO084338	BEWIM	Colones	12/03/2025	150.000.000.000	93.059.400.000,00	56.940.600.000,00	10,90%	12/03/2013	12 años	Semestral
BCFIJA080328	CRBCRO084346	BEWIM	Colones	08/03/2028	150.000.000.000	13.188.250.000,00	136.811.750.000,00	11,00%	08/03/2013	15 años	Semestral
BCVARI160731	CRBCRO084429	BEWV	Colones	16/07/2031	150.000.000.000	89.333.700.000,00	60.666.300.000,00	Tasa Básica + 2%	16/07/2011	20 años	Semestral
BCFIJA080334	CRBCRO084585	BEWIM	Colones	08/03/2034	150.000.000.000	32.524.000.000,00	117.476.000.000,00	12,48%	08/03/2014	20 años	Semestral
BCI161215UDAC	CRBCRO083555	BEWUD	Unidades de desarrollo	16/12/2015	200.000.000	28.561.200,00	171.438.800,00	0,73%	16/12/2007	8 años	Semestral
BCO30118UDAC	CRBCRO083488	BEWUD	Unidades de desarrollo	03/01/2018	520.000.000	71.425.000,00	448.575.000,00	0,80%	03/01/2008	10 años	Semestral
BCREAL140421	CRBCRO084049	BEWUD	Unidades de desarrollo	14/04/2021	135.000.000	54.954.500,00	80.045.500,00	4,00%	14/04/2006	15 años	Semestral
BCREAL1100424	CRBCRO084056	BEWUD	Unidades de desarrollo	10/04/2024	135.000.000	37.156.500,00	97.843.500,00	4,00%	10/04/2009	15 años	Semestral
BCREAL140427	CRBCRO084031	BEWUD	Unidades de desarrollo	14/04/2027	135.000.000	45.058.000,00	89.942.000,00	4,00%	14/04/2012	15 años	Semestral

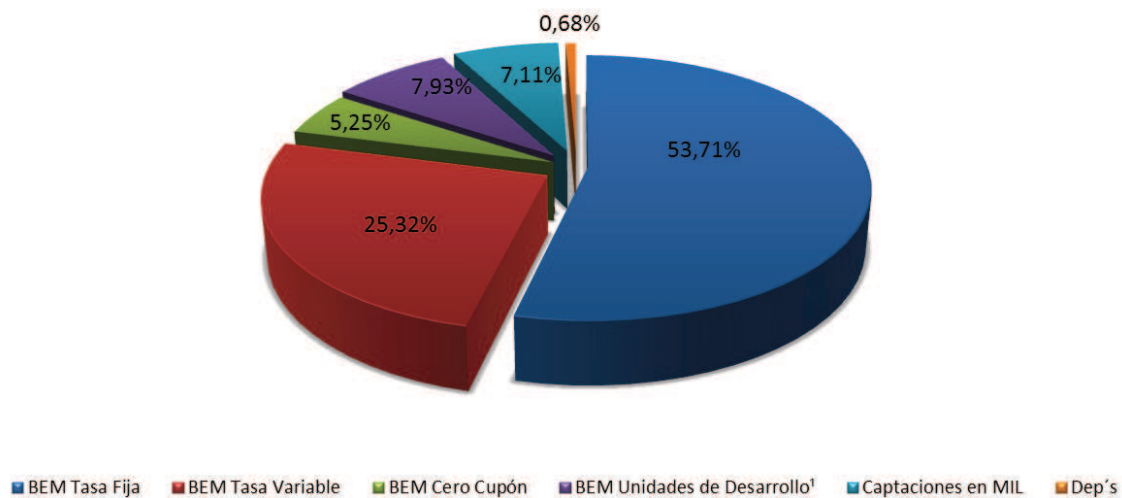
Reporte deuda BCCR 4 de marzo 2015

Distribución por tipo de instrumento (datos en colones)

	Monto Colonizado	Porcentaje
BEM Tasa Fija	1.387.394.650.000,00	53,71%
BEM Tasa Variable	654.221.200.000,00	25,32%
BEM Cero Cupón	135.630.950.000,00	5,25%
BEM Unidades de Desarrollo ¹	204.796.321.580,80	7,93%
Captaciones en MIL	183.577.000.000,00	7,11%
Dep's	17.692.523.804,62	0,68%
Total	2.583.312.645.385,42	100,00%

¹Valor de la Unidad de desarrollo al día del informe ¢ 863,554

Monto de los BEM expresados en valor facial.



Resumen de último evento de colocación (2 de marzo 2015)

Días al vencimiento	Serie	Saldo inicial de la serie	Monto nominal (colones)	Valor transado (colones)	Ofrecido ¹				
					Precio		Tasas de interés		
					Mínimo	Máximo	Mínimo	Promedio ponderado	Máximo
329	BCCERO030216	55.216.000.000	5.104.500.000,00	4.839.153.104,73	94,80%	94,80%	6,00%	6,00%	6,00%
971	BCFIJA151117	150.000.000.000	11.934.750.000,00	12.601.452.091,67	102,80%	102,82%	8,01%	8,02%	8,02%
	Total		17.039.250.000,00	17.440.605.196,40					

¹ No se recibieron ofertas para las series BCFIJA100321 y BCFIJA080328.

Días al vencimiento	Serie	Saldo final de la serie	Monto nominal (colones)	Valor transado (colones)	Asignado				
					Precio		Tasas de interés		
					Mínimo	Máximo	Mínimo	Promedio ponderado	Máximo
329	BCCERO030216	50.111.500.000	5.104.500.000,00	4.839.153.104,73	94,80%	94,80%	6,00%	6,00%	6,00%
971	BCFIJA151117	138.065.250.000	11.934.750.000,00	12.601.452.091,67	102,80%	102,82%	8,01%	8,02%	8,02%
	Total		17.039.250.000,00	17.440.605.196,40					

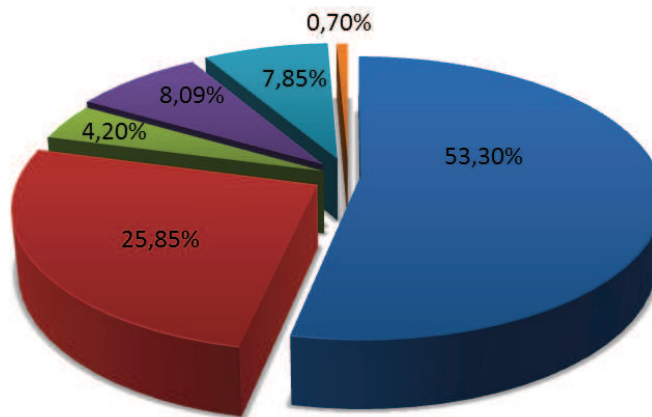
Reporte deuda BCCR 11 de marzo 2015

Distribución por tipo de instrumento (datos en colones)

	Monto Colonizado	Porcentaje
BEM Tasa Fija	1.348.807.750.000,00	53,30%
BEM Tasa Variable	654.221.200.000,00	25,85%
BEM Cero Cupón	106.264.550.000,00	4,20%
BEM Unidades de Desarrollo ¹	204.802.250.460,80	8,09%
Captaciones en MIL	198.564.000.000,00	7,85%
Dep's	17.704.206.453,46	0,70%
Total	2.530.363.956.914,26	100,00%

¹Valor de la Unidad de desarrollo al día del informe ¢ 863,579

Monto de los BEM expresados en valor facial.



■ BEM Tasa Fija ■ BEM Tasa Variable ■ BEM Cero Cupón ■ BEM Unidades de Desarrollo¹ ■ Captaciones en MIL ■ Dep's

Resumen de último evento de colocación (9 de marzo 2015)

Días al vencimiento	Serie	Saldo inicial de la serie	Monto nominal (colones)	Valor transado (colones)	Ofrecido				
					Precio		Tasas de interés		
					Mínimo	Máximo	Mínimo	Promedio ponderado	Máximo
351	BCCERO020316	60.000.000.000	8.741.850.000,00	8.251.150.555,16	94,39%	94,40%	6,09%	6,10%	6,10%
848	BCFIJA190717	104.589.800.000	15.400.950.000,00	16.024.105.483,33	102,51%	102,90%	7,82%	7,90%	8,00%
1.083	BCFIJA140318	119.134.400.000	36.803.900.000,00	38.572.497.562,85	100,23%	100,65%	8,49%	8,55%	8,65%
3.213	BCFIJA140224	142.420.700.000	11.812.000.000,00	10.685.865.181,60	89,83%	89,83%	10,25%	10,25%	10,25%
5.761	BCFIJA120331	150.000.000.000	19.986.000.000,00	21.579.701.310,94	102,30%	102,52%	11,00%	11,02%	11,03%
	Total		92.744.700.000,00	95.113.320.093,88					

Días al vencimiento	Serie	Saldo final de la serie	Monto nominal (colones)	Valor transado (colones)	Asignado				
					Precio		Tasas de interés		
					Mínimo	Máximo	Mínimo	Promedio ponderado	Máximo
351	BCCERO020316	51.258.150.000	8.741.850.000,00	8.251.150.555,16	94,39%	94,40%	6,09%	6,10%	6,10%
848	BCFIJA190717	100.688.850.000	3.900.950.000,00	4.064.533.261,11	102,86%	102,90%	7,82%	7,84%	7,84%
1.083	BCFIJA140318	85.330.500.000	33.803.900.000,00	35.434.282.562,85	100,50%	100,65%	8,49%	8,54%	8,55%
3.213	BCFIJA140224	130.608.700.000	11.812.000.000,00	10.685.865.181,60	89,83%	89,83%	10,25%	10,25%	10,25%
5.761	BCFIJA120331	146.514.000.000	3.486.000.000,00	3.770.308.244,27	102,52%	102,52%	11,00%	11,00%	11,00%
	Total		61.744.700.000,00	62.206.139.804,99					

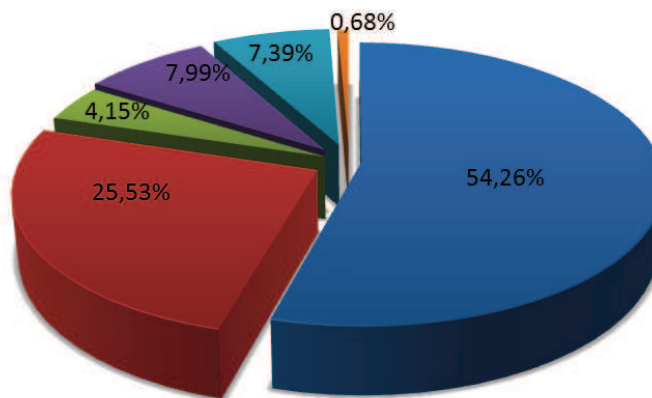
Reporte deuda BCCR 18 de marzo 2015

Distribución por tipo de instrumento (datos en colones)

	Monto Colonizado	Porcentaje
BEM Tasa Fija	1.390.171.450.000,00	54,26%
BEM Tasa Variable	654.221.200.000,00	25,53%
BEM Cero Cupón	106.264.550.000,00	4,15%
BEM Unidades de Desarrollo ¹	204.725.886.486,40	7,99%
Captaciones en MIL	189.279.000.000,00	7,39%
Dep's	17.433.561.416,84	0,68%
Total	2.562.095.647.903,24	100,00%

¹Valor de la Unidad de desarrollo al día del informe ¢ 863,257

Monto de los BEM expresados en valor facial.



■ BEM Tasa Fija ■ BEM Tasa Variable ■ BEM Cero Cupón ■ BEM Unidades de Desarrollo¹ ■ Captaciones en MIL ■ Dep's

Resumen de último evento de colocación (16 de marzo 2015)

Días al vencimiento	Serie	Saldo inicial de la serie	Monto nominal (colones)	Valor transado (colones)	Ofrecido				
					Precio		Tasas de interés		
					Mínimo	Máximo	Mínimo	Promedio ponderado	Máximo
957	BCFIJA151117	138.065.250.000	2.429.050.000,00	2.573.651.028,34	102,80%	102,81%	8,00%	8,00%	8,00%
1.682	BCFIJA201119	100.479.850.000	11.122.550.000,00	11.394.582.539,43	99,43%	99,45%	9,34%	9,35%	9,35%
3.055	BCFIJA130923	92.172.900.000	4.412.100.000,00	4.331.213.951,16	98,03%	98,03%	10,20%	10,20%	10,20%
5.754	BCFIJA120331	146.514.000.000	23.400.000.000,00	24.033.884.160,00	102,52%	102,52%	11,00%	11,00%	11,00%
	Total		41.363.700.000,00	42.333.331.678,93					

Días al vencimiento	Serie	Saldo final de la serie	Monto nominal (colones)	Valor transado (colones)	Asignado				
					Precio		Tasas de interés		
					Mínimo	Máximo	Mínimo	Promedio ponderado	Máximo
957	BCFIJA151117	135.636.200.000	2.429.050.000,00	2.573.651.028,34	102,80%	102,81%	8,00%	8,00%	8,00%
1.682	BCFIJA201119	89.357.300.000	11.122.550.000,00	11.394.582.539,43	99,43%	99,45%	9,34%	9,35%	9,35%
3.055	BCFIJA130923	87.760.800.000	4.412.100.000,00	4.331.213.951,16	98,03%	98,03%	10,20%	10,20%	10,20%
5.754	BCFIJA120331	123.114.000.000	23.400.000.000,00	24.033.884.160,00	102,52%	102,52%	11,00%	11,00%	11,00%
	Total		41.363.700.000,00	42.333.331.678,93					

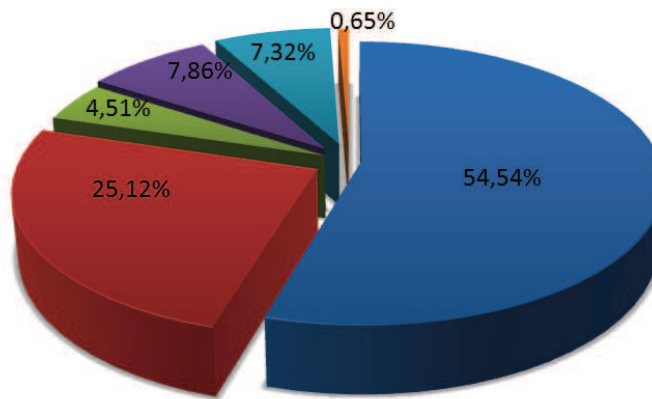
Reporte deuda BCCR 25 de marzo 2015

Distribución por tipo de instrumento (datos en colones)

	Monto Colonizado	Porcentaje
BEM Tasa Fija	1.420.238.550.000,00	54,54%
BEM Tasa Variable	654.221.200.000,00	25,12%
BEM Cero Cupón	117.355.700.000,00	4,51%
BEM Unidades de Desarrollo ¹	204.649.759.667,20	7,86%
Captaciones en MIL	190.625.000.000,00	7,32%
Dep's	16.835.261.655,00	0,65%
Total	2.603.925.471.322,20	100,00%

¹Valor de la Unidad de desarrollo al día del informe ¢ 862,936

Monto de los BEM expresados en valor facial.



■ BEM Tasa Fija ■ BEM Tasa Variable ■ BEM Cero Cupón ■ BEM Unidades de Desarrollo¹ ■ Captaciones en MIL ■ Dep's

Resumen de último evento de colocación (23 de marzo 2015)

Días al vencimiento	Serie	Saldo inicial de la serie	Monto nominal (colones)	Valor transado (colones)	Ofrecido				
					Precio		Tasas de interés		
					Mínimo	Máximo	Mínimo	Promedio ponderado	Máximo
337	BCCERO020316	51.258.150.000	11.091.150.000,00	10.515.345.025,31	94,81%	94,85%	5,80%	5,85%	5,85%
834	BCFIJA190717	100.688.850.000	1.501.000.000,00	1.576.436.266,67	102,90%	103,55%	7,49%	7,59%	7,80%
1.069	BCFIJA140318	85.330.500.000	28.888.600.000,00	29.330.017.081,23	101,00%	101,28%	8,24%	8,25%	8,35%
3.199	BCFIJA140224	130.608.700.000	1.150.000.000,00	1.044.384.587,77	89,85%	89,85%	10,25%	10,25%	10,25%
	Total		42.630.750.000,00	42.466.182.960,98					

Días al vencimiento	Serie	Saldo final de la serie	Monto nominal (colones)	Valor transado (colones)	Asignado				
					Precio		Tasas de interés		
					Mínimo	Máximo	Mínimo	Promedio ponderado	Máximo
337	BCCERO020316	40.167.000.000	11.091.150.000,00	10.515.345.025,31	94,81%	94,85%	5,80%	5,85%	5,85%
834	BCFIJA190717	99.660.350.000	1.028.500.000,00	1.082.264.266,67	103,54%	103,55%	7,49%	7,50%	7,50%
1.069	BCFIJA140318	57.441.900.000	27.888.600.000,00	28.317.346.525,67	101,27%	101,28%	8,24%	8,25%	8,25%
3.199	BCFIJA140224	129.458.700.000	1.150.000.000,00	1.044.384.587,77	89,85%	89,85%	10,25%	10,25%	10,25%
	Total		41.158.250.000,00	40.959.340.405,42					

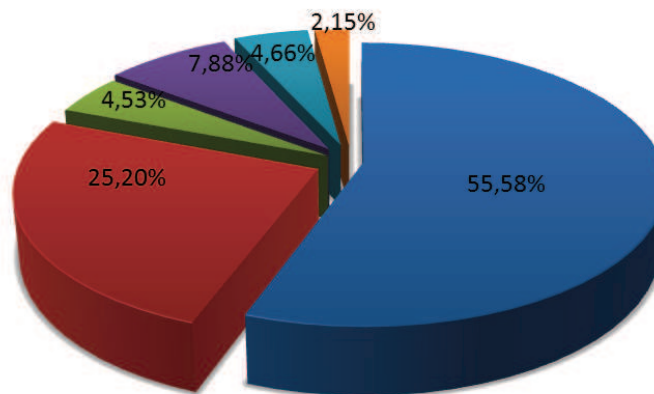
Reporte deuda BCCR 31 de marzo 2015

Distribución por tipo de instrumento (datos en colones)

	Monto Colonizado	Porcentaje
BEM Tasa Fija	1.443.314.050.000,00	55,58%
BEM Tasa Variable	654.221.200.000,00	25,20%
BEM Cero Cupón	117.558.450.000,00	4,53%
BEM Unidades de Desarrollo ¹	204.584.304.832,00	7,88%
Captaciones en MIL	121.006.000.000,00	4,66%
Dep's	55.922.303.548,90	2,15%
Total	2.596.606.308.380,90	100,00%

¹Valor de la Unidad de desarrollo al día del informe ¢ 862,66

Monto de los BEM expresados en valor facial.



■ BEM Tasa Fija ■ BEM Tasa Variable ■ BEM Cero Cupón ■ BEM Unidades de Desarrollo¹ ■ Captaciones en MIL ■ Dep's

Resumen de último evento de colocación (27 de marzo 2015)

Días al vencimiento	Serie	Saldo inicial de la serie	Monto nominal (colones)	Valor transado (colones)	Ofrecido				
					Precio		Tasas de interés		
					Mínimo	Máximo	Mínimo	Promedio ponderado	Máximo
303	BCCERO030216	50.111.500.000	202.750.000,00	193.468.355,63	95,42%	95,42%	5,70%	5,70%	5,70%
945	BCFIJA151117	135.636.200.000	2.182.500.000,00	2.336.584.500,00	103,61%	103,61%	7,65%	7,65%	7,65%
1.781	BCFIJA110320	128.676.000.000	160.000.000,00	159.842.888,89	99,41%	99,42%	9,35%	9,35%	9,35%
3.941	BCFIJA110326	150.000.000.000	20.733.000.000,00	21.451.981.277,68	102,89%	102,89%	10,50%	10,50%	10,50%
	Total		23.278.250.000,00	24.141.877.022,20					

Días al vencimiento	Serie	Saldo final de la serie	Monto nominal (colones)	Valor transado (colones)	Asignado				
					Precio		Tasas de interés		
					Mínimo	Máximo	Mínimo	Promedio ponderado	Máximo
303	BCCERO030216	49.908.750.000	202.750.000,00	193.468.355,63	95,42%	95,42%	5,70%	5,70%	5,70%
945	BCFIJA151117	133.453.700.000	2.182.500.000,00	2.336.584.500,00	103,61%	103,61%	7,65%	7,65%	7,65%
1.781	BCFIJA110320	128.516.000.000	160.000.000,00	159.842.888,89	99,41%	99,42%	9,35%	9,35%	9,35%
3.941	BCFIJA110326	129.267.000.000	20.733.000.000,00	21.451.981.277,68	102,89%	102,89%	10,50%	10,50%	10,50%
	Total		23.278.250.000,00	24.141.877.022,20					

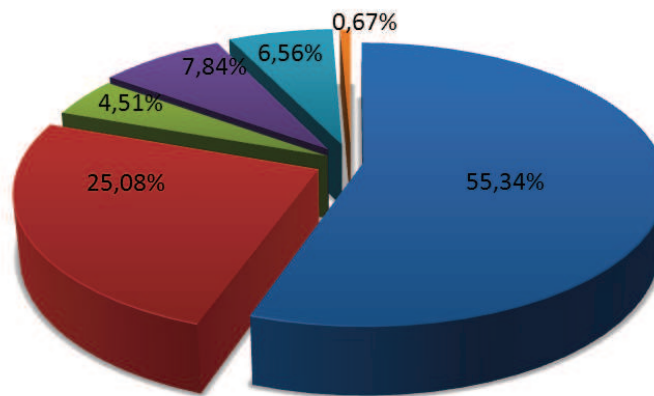
Reporte deuda BCCR 8 de abril 2015

Distribución por tipo de instrumento (datos en colones)

	Monto Colonizado	Porcentaje
BEM Tasa Fija	1.443.314.050.000,00	55,34%
BEM Tasa Variable	654.221.200.000,00	25,08%
BEM Cero Cupón	117.558.450.000,00	4,51%
BEM Unidades de Desarrollo ¹	204.497.031.718,40	7,84%
Captaciones en MIL	171.047.000.000,00	6,56%
Dep's	17.402.612.839,77	0,67%
Total	2.608.040.344.558,17	100,00%

¹Valor de la Unidad de desarrollo al día del informe ¢ 862,292

Monto de los BEM expresados en valor facial.



■ BEM Tasa Fija ■ BEM Tasa Variable ■ BEM Cero Cupón ■ BEM Unidades de Desarrollo¹ ■ Captaciones en MIL ■ Dep's

Resumen de último evento de colocación (27 de marzo 2015)

Días al vencimiento	Serie	Saldo inicial de la serie	Monto nominal (colones)	Valor transado (colones)	Ofrecido				
					Precio		Tasas de interés		
					Mínimo	Máximo	Mínimo	Promedio ponderado	Máximo
303	BCCERO030216	50.111.500.000	202.750.000,00	193.468.355,63	95,42%	95,42%	5,70%	5,70%	5,70%
945	BCFIJA151117	135.636.200.000	2.182.500.000,00	2.336.584.500,00	103,61%	103,61%	7,65%	7,65%	7,65%
1.781	BCFIJA110320	128.676.000.000	160.000.000,00	159.842.888,89	99,41%	99,42%	9,35%	9,35%	9,35%
3.941	BCFIJA110326	150.000.000.000	20.733.000.000,00	21.451.981.277,68	102,89%	102,89%	10,50%	10,50%	10,50%
	Total		23.278.250.000,00	24.141.877.022,20					

Días al vencimiento	Serie	Saldo final de la serie	Monto nominal (colones)	Valor transado (colones)	Asignado				
					Precio		Tasas de interés		
					Mínimo	Máximo	Mínimo	Promedio ponderado	Máximo
303	BCCERO030216	49.908.750.000	202.750.000,00	193.468.355,63	95,42%	95,42%	5,70%	5,70%	5,70%
945	BCFIJA151117	133.453.700.000	2.182.500.000,00	2.336.584.500,00	103,61%	103,61%	7,65%	7,65%	7,65%
1.781	BCFIJA110320	128.516.000.000	160.000.000,00	159.842.888,89	99,41%	99,42%	9,35%	9,35%	9,35%
3.941	BCFIJA110326	129.267.000.000	20.733.000.000,00	21.451.981.277,68	102,89%	102,89%	10,50%	10,50%	10,50%
	Total		23.278.250.000,00	24.141.877.022,20					

Detalle de deuda estandarizada BCCR

Número de Emisión en Serie	Código ISN	Ne motécnico	Moneda	Fecha de Vencimiento	Monto de la Emisión	Monto Emitido	Saldo de la serie	Tasa de Interés bruta	Fecha de Emisión	Plazo	Periodicidad
BCCRO150415	CRBCCR004501	CEROM	Colones	15/04/2015	60.000.000,00	17.084.200.000,00	42.915.800.000,00	Cero cupón	16/04/2014	359 días	Cero Cupón
BCCRI70615AC	CRBCCR003512	BEMSM	Colones	17/06/2015	100.000.000,00	96.469.700.000,00	3.530.300.000,00	9,75%	17/06/2008	7 años	Semestral
BCFJIA150715	CRBCCR0084353	BEMSM	Colones	15/07/2015	150.000.000,00	92.717.900.000,00	57.282.100.000,00	10,00%	15/07/2010	5 años	Semestral
BCCRO120815	CRBCCR005454	CEROM	Colones	12/08/2015	60.000.000,00	6.290.350.000,00	53.709.650.000,00	Cero cupón	13/08/2014	359 días	Cero Cupón
BCCERO090915	CRBCCR004436	CEROM	Colones	09/09/2015	60.000.000,00	2.857.300.000,00	57.142.700.000,00	Cero cupón	10/09/2014	359 días	Cero Cupón
BCCRO141015	CRBCCR004477	CEROM	Colones	14/10/2015	60.000.000,00	1.099.300.000,00	58.900.700.000,00	Cero cupón	15/10/2014	359 días	Cero Cupón
BCCRO111115	CRBCCR004527	CEROM	Colones	11/11/2015	60.000.000,00	37.012.150.000,00	22.987.850.000,00	Cero cupón	12/11/2014	359 días	Cero Cupón
BCCRO091215AC	CRBCCR0083827	BEMSM	Colones	09/12/2015	100.000.000,00	95.977.250.000,00	4.022.750.000,00	9,00%	09/12/2010	5 años	Semestral
BCCRO060116	CRBCCR004519	CEROM	Colones	06/01/2016	60.000.000,00	23.290.900.000,00	36.709.100.000,00	Cero cupón	07/01/2015	359 días	Cero Cupón
BCCRO030216	CRBCCR004485	CEROM	Colones	03/02/2016	60.000.000,00	10.091.250.000,00	49.908.750.000,00	Cero cupón	04/02/2015	359 días	Cero Cupón
BCCRO020316	CRBCCR004451	CEROM	Colones	02/03/2016	60.000.000,00	19.833.000.000,00	40.167.000.000,00	Cero cupón	03/03/2015	359 días	Cero Cupón
BCCRI60316AC	CRBCCR0083538	BEMSM	Colones	16/03/2016	100.000.000,00	96.935.300.000,00	3.064.700.000,00	9,91%	16/03/2008	8 años	Semestral
BCCR220616	CRBCCR0083215	BEMV	Colones	22/06/2016	100.000.000,00	100.000.000.000,00	-	Tasa Básica + 0%	22/06/2006	10 años	Semestral
BCFJIA130716	CRBCCR0084361	BEMSM	Colones	13/07/2016	150.000.000,00	65.965.650.000,00	84.034.350.000,00	10,00%	13/07/2011	5 años	Semestral
BCCRI40916AC	CRBCCR0083553	BEMSM	Colones	14/09/2016	100.000.000,00	94.820.150.000,00	5.179.850.000,00	9,96%	14/09/2008	8 años	Semestral
BCFJIA161116	CRBCCR0084379	BEMSM	Colones	16/11/2016	150.000.000,00	32.608.750.000,00	117.391.250.000,00	10,00%	16/11/2011	5 años	Semestral
BCCRI80117AC	CRBCCR0083264	BEMV	Colones	18/01/2017	100.000.000,00	100.000.000.000,00	-	Tasa Básica + 0%	18/01/2007	10 años	Semestral
BCCR280317AC	CRBCCR0083314	BEMV	Colones	28/03/2017	100.000.000,00	100.000.000.000,00	-	Tasa Básica + 0%	28/03/2007	10 años	Semestral
BCFJIA190717	CRBCCR0084387	BEMSM	Colones	19/07/2017	150.000.000,00	50.339.650.000,00	99.660.350.000,00	10,00%	19/07/2012	5 años	Semestral
BCCRO50917AC	CRBCCR0083330	BEMV	Colones	05/09/2017	100.000.000,00	91.303.600.000,00	8.696.400.000,00	Tasa Básica + 0%	05/09/2007	10 años	Semestral
BCFJIA151117	CRBCCR0084395	BEMSM	Colones	15/11/2017	150.000.000,00	16.546.300.000,00	133.453.700.000,00	10,00%	15/11/2012	5 años	Semestral
BCFJIA140318	CRBCCR0084221	BEMSM	Colones	14/03/2018	150.000.000,00	92.558.100.000,00	57.441.900.000,00	9,50%	14/03/2011	7 años	Semestral
BCCRI30618AC	CRBCCR0083835	BEMSM	Colones	13/06/2018	100.000.000,00	91.378.400.000,00	8.621.600.000,00	10,00%	13/06/2011	7 años	Semestral
BCCRI21218AC	CRBCCR0083819	BEMSM	Colones	12/12/2018	100.000.000,00	4.542.450.000,00	95.457.550.000,00	10,00%	12/12/2011	7 años	Semestral
BCFJIA130319	CRBCCR0084072	BEMSM	Colones	13/03/2019	100.000.000,00	99.048.850.000,00	951.150.000,00	10,00%	13/03/2012	7 años	Semestral
BCCR280819AC	CRBCCR0083546	BEMV	Colones	28/08/2019	100.000.000,00	3.227.000.000,00	96.773.000.000,00	Tasa Básica + 0%	28/02/2008	11,5 años	Semestral
BCFJIA040919	CRBCCR0084080	BEMSM	Colones	04/09/2019	100.000.000,00	92.710.050.000,00	7.289.950.000,00	10,00%	04/09/2012	7 años	Semestral
BCFJIA110919	CRBCCR0084247	BEMSM	Colones	11/09/2019	150.000.000,00	154.000.000,00	149.846.000.000,00	9,90%	11/09/2012	7 años	Semestral
BCFJIA201119	CRBCCR0084403	BEMSM	Colones	20/11/2019	150.000.000,00	60.642.700.000,00	89.357.300.000,00	10,00%	20/11/2012	7 años	Semestral
BCFJIA110320	CRBCCR0084254	BEMSM	Colones	11/03/2020	150.000.000,00	21.484.000.000,00	128.516.000.000,00	10,00%	11/03/2013	7 años	Semestral
BCCRI90820AC	CRBCCR0083579	BEMV	Colones	19/08/2020	100.000.000,00	965.000.000,00	99.035.000.000,00	Tasa Básica + 0%	19/02/2008	12,5 años	Semestral
BCFJIA090920	CRBCCR0084262	BEMSM	Colones	09/09/2020	150.000.000,00	3.081.000.000,00	146.919.000.000,00	10,15%	09/09/2013	7 años	Semestral
BCFJIA1100321	CRBCCR0084270	BEMSM	Colones	10/03/2021	150.000.000,00	21.727.000.000,00	128.273.000.000,00	10,30%	10/03/2011	10 años	Semestral
BCFJIA080921	CRBCCR0084288	BEMSM	Colones	08/09/2021	150.000.000,00	50.000.000,00	149.950.000.000,00	10,40%	08/09/2012	9 años	Semestral
BCCR220921	CRBCCR0083207	BEMV	Colones	22/09/2021	75.000.000,00	75.000.000.000,00	-	Tasa Básica + 0%	22/09/2006	15 años	Semestral
BCFJIA090322	CRBCCR0084296	BEMSM	Colones	09/03/2022	150.000.000,00	4.625.000.000,00	145.375.000.000,00	10,50%	09/03/2012	10 años	Semestral
BCCRO40522AC	CRBCCR0083322	BEMV	Colones	04/05/2022	100.000.000,00	94.391.900.000,00	5.608.100.000,00	Tasa Básica + 0%	04/05/2007	15 años	Semestral
BCFJIA070922	CRBCCR0084304	BEMSM	Colones	07/09/2022	150.000.000,00	33.780.200.000,00	116.219.800.000,00	10,60%	07/09/2012	10 años	Semestral
BCFJIA080323	CRBCCR0084312	BEMSM	Colones	08/03/2023	150.000.000,00	5.980.500.000,00	144.019.500.000,00	10,60%	08/03/2013	10 años	Semestral
BCFJIA130923	CRBCCR0084320	BEMSM	Colones	13/09/2023	150.000.000,00	62.239.200.000,00	87.760.800.000,00	10,70%	13/09/2013	10 años	Semestral
BCFJIA140224	CRBCCR0084569	BEMSM	Colones	14/04/2024	150.000.000,00	20.541.300.000,00	129.458.700.000,00	9,22%	14/02/2014	10 años	Semestral
BCFJIA120325	CRBCCR0084338	BEMSM	Colones	12/03/2025	150.000.000,00	93.059.400.000,00	56.940.600.000,00	10,90%	12/03/2013	12 años	Semestral
BCFJIA110326	CRBCCR0084726	BEMSM	Colones	11/03/2026	150.000.000,00	20.733.000.000,00	129.267.000.000,00	11,90%	11/03/2011	15 años	Semestral
BCFJIA080328	CRBCCR0084346	BEMSM	Colones	08/03/2028	150.000.000,00	13.188.250.000,00	136.811.750.000,00	11,00%	08/03/2013	15 años	Semestral
BCFJIA120331	CRBCCR0084577	BEMSM	Colones	12/03/2031	150.000.000,00	26.886.000.000,00	123.114.000.000,00	12,32%	12/03/2011	20 años	Semestral
BCVARI160731	CRBCCR0084429	BEMV	Colones	16/07/2031	150.000.000,00	89.333.700.000,00	60.666.300.000,00	Tasa Básica + 2%	16/07/2011	20 años	Semestral
BCFJIA080334	CRBCCR0084585	BEMSM	Colones	08/03/2034	150.000.000,00	32.524.000.000,00	117.476.000.000,00	12,48%	08/03/2014	20 años	Semestral
BCI61215UDAC	CRBCCR0083355	BEMUD	Unidades de desarrollo	16/12/2015	200.000,00	28.561.200,00	171.438.800,00	0,73%	16/12/2007	8 años	Semestral
BCO30118UDAC	CRBCCR0083488	BEMUD	Unidades de desarrollo	03/03/2018	520.000,00	71.425.000,00	448.575.000,00	0,80%	03/01/2008	10 años	Semestral
BCCREAL140421	CRBCCR0084049	BEMUD	Unidades de desarrollo	14/04/2021	135.000,00	54.954.500,00	80.045.500,00	4,00%	14/04/2006	15 años	Semestral
BCCREAL100424	CRBCCR0084056	BEMUD	Unidades de desarrollo	10/04/2024	135.000,00	37.156.500,00	97.843.500,00	4,00%	10/04/2009	15 años	Semestral
BCCREAL140427	CRBCCR0084031	BEMUD	Unidades de desarrollo	14/04/2027	135.000,00	45.058.000,00	89.942.000,00	4,00%	14/04/2012	15 años	Semestral

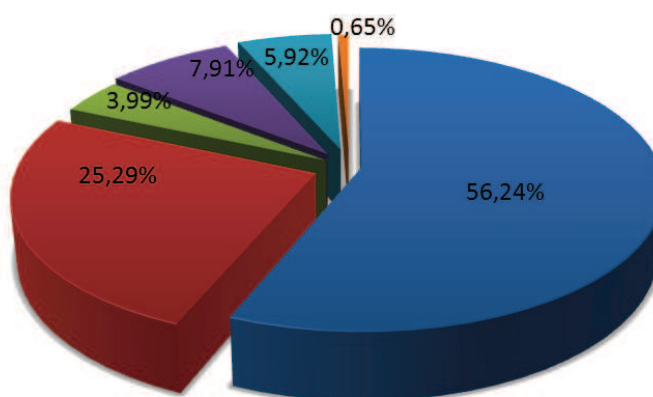
Reporte deuda BCCR 15 de abril 2015

Distribución por tipo de instrumento (datos en colones)

	Monto Colonizado	Porcentaje
BEM Tasa Fija	1.454.850.900.000,00	56,24%
BEM Tasa Variable	654.221.200.000,00	25,29%
BEM Cero Cupón	103.321.500.000,00	3,99%
BEM Unidades de Desarrollo ¹	204.525.490.342,40	7,91%
Captaciones en MIL	153.103.000.000,00	5,92%
Dep's	16.870.479.048,06	0,65%
Total	2.586.892.569.390,46	100,00%

¹Valor de la Unidad de desarrollo al día del informe \approx 862,412

Monto de los BEM expresados en valor facial.



■ BEM Tasa Fija ■ BEM Tasa Variable ■ BEM Cero Cupón ■ BEM Unidades de Desarrollo¹ ■ Captaciones en MIL ■ Dep's

Resumen de último evento de colocación (13 de abril 2015)

Días al vencimiento	Serie	Saldo inicial de la serie	Monto nominal (colones)	Valor transado (colones)	Ofrecido				
					Precio		Tasas de interés		
					Mínimo	Máximo	Mínimo	Promedio ponderado	Máximo
351	BCCERO060416	60.000.000.000	3.372.250.000,00	3.194.457.324,00	94,21%	94,83%	5,59%	5,71%	6,30%
814	BCFIJA190717	67.948.550.000	1.853.350.000,00	1.969.148.129,43	103,99%	104,10%	7,19%	7,22%	7,25%
2.125	BCFIJA100321	128.273.000.000	10.018.750.000,00	10.167.236.142,36	100,56%	100,71%	9,31%	9,35%	9,35%
		Total	15.244.350.000,00	15.330.841.595,79					

Días al vencimiento	Serie	Saldo final de la serie	Monto nominal (colones)	Valor transado (colones)	Asignado				
					Precio		Tasas de interés		
					Mínimo	Máximo	Mínimo	Promedio ponderado	Máximo
351	BCCERO060416	57.152.750.000	2.847.250.000,00	2.699.838.801,45	94,82%	94,82%	5,60%	5,60%	5,60%
814	BCFIJA190717	66.095.200.000	1.853.350.000,00	1.968.031.179,43	103,99%	103,99%	7,25%	7,25%	7,25%
2.125	BCFIJA100321	118.254.250.000	10.018.750.000,00	10.167.155.517,36	100,56%	100,56%	9,35%	9,35%	9,35%
		Total	14.719.350.000,00	14.835.025.498,24					

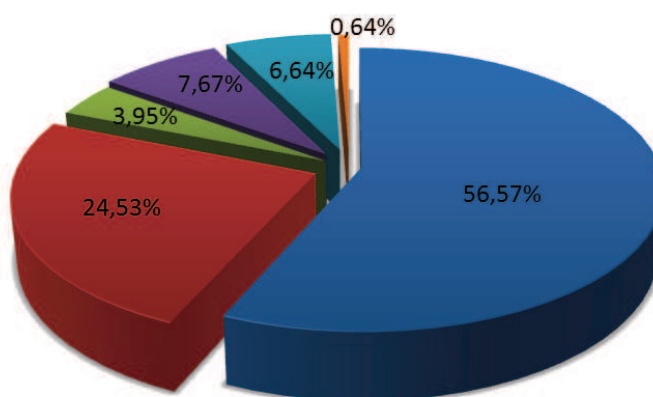
Reporte deuda BCCR 22 de abril 2015

Distribución por tipo de instrumento (datos en colones)

	Monto Colonizado	Porcentaje
BEM Tasa Fija	1.508.857.800.000,00	56,57%
BEM Tasa Variable	654.221.200.000,00	24,53%
BEM Cero Cupón	105.370.500.000,00	3,95%
BEM Unidades de Desarrollo ¹	204.595.925.436,80	7,67%
Captaciones en MIL	177.178.000.000,00	6,64%
Dep's	17.190.441.717,40	0,64%
Total	2.667.413.867.154,20	100,00%

¹Valor de la Unidad de desarrollo al día del informe ¢ 862,709

Monto de los BEM expresados en valor facial.



■ BEM Tasa Fija ■ BEM Tasa Variable ■ BEM Cero Cupón ■ BEM Unidades de Desarrollo¹ ■ Captaciones en MIL ■ Dep's

Resumen de último evento de colocación (20 de abril 2015)

Días al vencimiento	Serie	Saldo inicial de la serie	Monto nominal (colones)	Valor transado (colones)	Ofrecido				
					Precio		Tasas de interés		
					Mínimo	Máximo	Mínimo	Promedio ponderado	Máximo
344	BCCERO060416	57.152.750.000	2.049.000.000,00	1.945.811.876,34	94,96%	95,01%	5,50%	5,55%	5,55%
1.310	BCCR121218AC	95.457.550.000	13.285.050.000,00	14.031.154.033,32	102,00%	102,76%	8,30%	8,45%	8,54%
1.648	BCFIJA201119	67.416.100.000	33.582.900.000,00	35.159.984.593,29	100,74%	101,50%	8,79%	8,98%	9,00%
2.655	BCFIJA070922	116.219.800.000	9.388.950.000,00	9.482.382.295,50	99,73%	99,85%	9,78%	9,79%	9,80%
	Total		58.305.900.000,00	60.619.332.798,45					

Días al vencimiento	Serie	Saldo final de la serie	Monto nominal (colones)	Valor transado (colones)	Asignado				
					Precio		Tasas de interés		
					Mínimo	Máximo	Mínimo	Promedio ponderado	Máximo
344	BCCERO060416	55.103.750.000	2.049.000.000,00	1.945.807.350,20	94,96%	94,96%	5,55%	5,55%	5,55%
1.310	BCCR121218AC	84.422.500.000	11.035.050.000,00	11.655.465.033,32	102,30%	102,30%	8,45%	8,45%	8,45%
1.648	BCFIJA201119	33.833.200.000	33.582.900.000,00	35.135.922.553,29	100,74%	100,74%	9,00%	9,00%	9,00%
2.655	BCFIJA070922	106.830.850.000	9.388.950.000,00	9.478.051.135,50	99,73%	99,73%	9,80%	9,80%	9,80%
	Total		56.055.900.000,00	58.215.246.072,31					

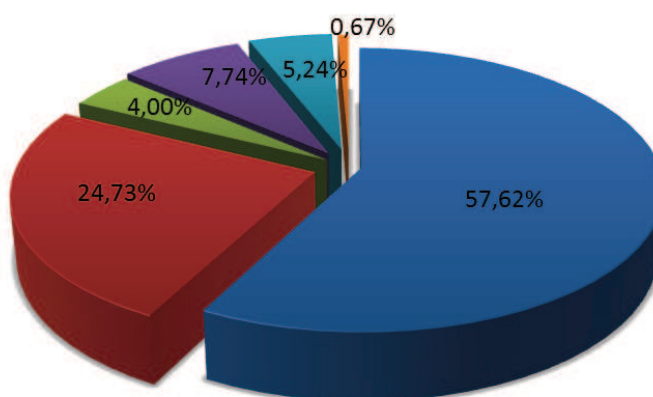
Reporte deuda BCCR 29 de abril 2015

Distribución por tipo de instrumento (datos en colones)

	Monto Colonizado	Porcentaje
BEM Tasa Fija	1.524.097.900.000,00	57,62%
BEM Tasa Variable	654.221.200.000,00	24,73%
BEM Cero Cupón	105.688.400.000,00	4,00%
BEM Unidades de Desarrollo ¹	204.666.597.686,40	7,74%
Captaciones en MIL	138.726.000.000,00	5,24%
Dep's	17.612.060.358,52	0,67%
Total	2.645.012.158.044,92	100,00%

¹Valor de la Unidad de desarrollo al día del informe ¢ 863,007

Monto de los BEM expresados en valor facial.



■ BEM Tasa Fija ■ BEM Tasa Variable ■ BEM Cero Cupón ■ BEM Unidades de Desarrollo¹ ■ Captaciones en MIL ■ Dep's

Resumen de último evento de colocación (27 de abril 2015)

Días al vencimiento	Serie	Saldo inicial de la serie	Monto nominal (colones)	Valor transado (colones)	Ofrecido				
					Precio		Tasas de interés		
					Mínimo	Máximo	Mínimo	Promedio ponderado	Máximo
337	BCCERO060416	55.103.750.000	317.900.000,00	303.287.992,71	95,40%	95,41%	5,14%	5,15%	5,15%
1.303	BCCR121218AC	84.422.500.000	2.645.100.000,00	2.823.385.360,00	103,23%	103,35%	8,11%	8,15%	8,15%
1.641	BCFIJA201119	33.833.200.000	9.512.000.000,00	10.074.493.766,67	101,70%	102,00%	8,66%	8,70%	8,74%
3.912	BCFIJA110326	129.267.000.000	4.068.000.000,00	4.292.380.852,00	102,87%	104,18%	10,30%	10,32%	10,49%
	Total		16.543.000.000,00	17.493.547.971,38					

Días al vencimiento	Serie	Saldo final de la serie	Monto nominal (colones)	Valor transado (colones)	Asignado				
					Precio		Tasas de interés		
					Mínimo	Máximo	Mínimo	Promedio ponderado	Máximo
337	BCCERO060416	54.785.850.000	317.900.000,00	303.279.003,48	95,40%	95,40%	5,15%	5,15%	5,15%
1.303	BCCR121218AC	81.777.400.000	2.645.100.000,00	2.823.144.620,00	103,23%	103,23%	8,15%	8,15%	8,15%
1.641	BCFIJA201119	24.921.200.000	8.912.000.000,00	9.438.996.266,67	101,85%	101,85%	8,70%	8,70%	8,70%
3.912	BCFIJA110326	125.584.000.000	3.683.000.000,00	3.890.711.378,67	104,18%	104,18%	10,30%	10,30%	10,30%
	Total		15.558.000.000,00	16.456.131.268,82					

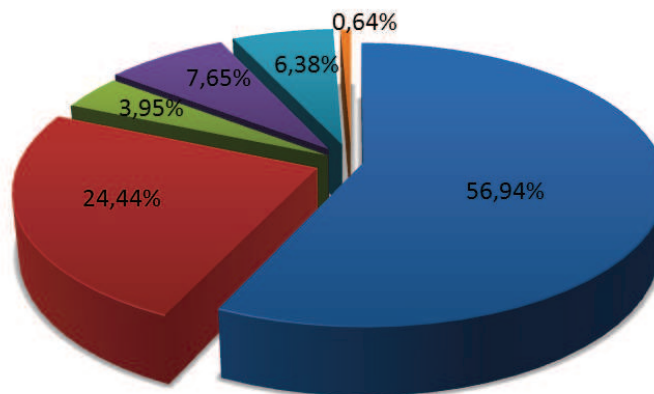
Reporte deuda BCCR 6 de mayo 2015

Distribución por tipo de instrumento (datos en colones)

	Monto Colonizado	Porcentaje
BEM Tasa Fija	1.524.097.900.000,00	56,94%
BEM Tasa Variable	654.221.200.000,00	24,44%
BEM Cero Cupón	105.688.400.000,00	3,95%
BEM Unidades de Desarrollo ¹	204.737.032.780,80	7,65%
Captaciones en MIL	170.632.000.000,00	6,38%
Dep's	17.067.441.355,59	0,64%
Total	2.676.443.974.136,39	100,00%

¹Valor de la Unidad de desarrollo al día del informe ¢ 863,304

Monto de los BEM expresados en valor facial.



■ BEM Tasa Fija ■ BEM Tasa Variable ■ BEM Cero Cupón ■ BEM Unidades de Desarrollo¹ ■ Captaciones en MIL ■ Dep's

Resumen de último evento de colocación (27 de abril 2015)

Días al vencimiento	Serie	Saldo inicial de la serie	Monto nominal (colones)	Valor transado (colones)	Ofrecido				
					Precio		Tasas de interés		
					Mínimo	Máximo	Mínimo	Promedio ponderado	Máximo
337	BCCERO060416	55.103.750.000	317.900.000,00	303.287.992,71	95,40%	95,41%	5,14%	5,15%	5,15%
1.303	BCCR121218AC	84.422.500.000	2.645.100.000,00	2.823.385.360,00	103,23%	103,35%	8,11%	8,15%	8,15%
1.641	BCFIJA201119	33.833.200.000	9.512.000.000,00	10.074.493.766,67	101,70%	102,00%	8,66%	8,70%	8,74%
3.912	BCFIJA110326	129.267.000.000	4.068.000.000,00	4.292.380.852,00	102,87%	104,18%	10,30%	10,32%	10,49%
	Total		16.543.000.000,00	17.493.547.971,38					

Días al vencimiento	Serie	Saldo final de la serie	Monto nominal (colones)	Valor transado (colones)	Asignado				
					Precio		Tasas de interés		
					Mínimo	Máximo	Mínimo	Promedio ponderado	Máximo
337	BCCERO060416	54.785.850.000	317.900.000,00	303.279.003,48	95,40%	95,40%	5,15%	5,15%	5,15%
1.303	BCCR121218AC	81.777.400.000	2.645.100.000,00	2.823.144.620,00	103,23%	103,23%	8,15%	8,15%	8,15%
1.641	BCFIJA201119	24.921.200.000	8.912.000.000,00	9.438.996.266,67	101,85%	101,85%	8,70%	8,70%	8,70%
3.912	BCFIJA110326	125.584.000.000	3.683.000.000,00	3.890.711.378,67	104,18%	104,18%	10,30%	10,30%	10,30%
	Total		15.558.000.000,00	16.456.131.268,82					

Detalle de deuda estandarizada BCCR

Número de Emisión en Serie	Código ISN	Ne motécnico	Moneda	Fecha de Vencimiento	Monto de la Emisión	Monto Emitido	Saldo de la serie	Tasa de interés bruta	Fecha de Emisión	Plazo	Periodicidad
BCCRI70615AC	CRBCCR083512	BEMSM	Colones	17/06/2015	100.000.000,00	77.998.150.000,00	22.001.850.000,00	9,75%	17/06/2008	7 años	Semestral
BCFJIA150715	CRBCCR084353	BEMSM	Colones	15/07/2015	150.000.000,00	68.630.050.000,00	81.369.950.000,00	10,00%	15/07/2010	5 años	Semestral
BCCERO120815	CRBCCR080543	CEROM	Colones	12/08/2015	60.000.000,00	6.290.350.000,00	53.709.650.000,00	Cero cupón	13/08/2014	359 días	Cero Cupón
BCCERO090915	CRBCCR084436	CEROM	Colones	09/09/2015	60.000.000,00	2.857.300.000,00	57.142.700.000,00	Cero cupón	10/09/2014	359 días	Cero Cupón
BCCERO141015	CRBCCR084477	CEROM	Colones	14/10/2015	60.000.000,00	1.099.300.000,00	58.901.700.000,00	Cero cupón	15/10/2014	359 días	Cero Cupón
BCCERO111115	CRBCCR080527	CEROM	Colones	11/11/2015	60.000.000,00	37.012.150.000,00	22.987.850.000,00	Cero cupón	12/11/2014	359 días	Cero Cupón
BCCRO91215AC	CRBCCR083827	BEMSM	Colones	09/12/2015	100.000.000,00	74.427.550.000,00	25.572.450.000,00	9,00%	09/12/2010	5 años	Semestral
BCCRO060116	CRBCCR0804519	CEROM	Colones	06/01/2016	60.000.000,00	23.290.900.000,00	36.709.100.000,00	Cero cupón	07/01/2015	359 días	Cero Cupón
BCCRO030216	CRBCCR0804485	CEROM	Colones	03/02/2016	60.000.000,00	10.091.250.000,00	49.908.750.000,00	Cero cupón	04/02/2015	359 días	Cero Cupón
BCCRO020316	CRBCCR0804451	CEROM	Colones	02/03/2016	60.000.000,00	19.833.000.000,00	40.167.000.000,00	Cero cupón	03/03/2015	359 días	Cero Cupón
BCCRI60316AC	CRBCCR083538	BEMSM	Colones	16/03/2016	100.000.000,00	96.935.300.000,00	3.064.700.000,00	9,91%	16/03/2008	8 años	Semestral
BCCRO060416	CRBCCR0804535	CEROM	Colones	06/04/2016	60.000.000,00	5.214.150.000,00	54.785.850.000,00	Cero cupón	07/04/2015	359 días	Cero Cupón
BCCR220616	CRBCCR083215	BENV	Colones	22/06/2016	100.000.000,00	100.000.000,00	-	Tasa Básica + 0%	22/06/2006	10 años	Semestral
BCFJIA130716	CRBCCR084361	BEMSM	Colones	13/07/2016	150.000.000,00	65.965.650.000,00	84.034.350.000,00	10,00%	13/07/2011	5 años	Semestral
BCCRI40916AC	CRBCCR083553	BEMSM	Colones	14/09/2016	100.000.000,00	94.820.150.000,00	5.179.850.000,00	9,96%	14/09/2008	8 años	Semestral
BCFJIA161116	CRBCCR084379	BEMSM	Colones	16/11/2016	150.000.000,00	32.608.750.000,00	117.391.250.000,00	10,00%	16/11/2011	5 años	Semestral
BCCRI80117AC	CRBCCR083264	BENV	Colones	18/01/2017	100.000.000,00	100.000.000,00	-	Tasa Básica + 0%	18/01/2007	10 años	Semestral
BCCR280317AC	CRBCCR083314	BENV	Colones	28/03/2017	100.000.000,00	100.000.000,00	-	Tasa Básica + 0%	28/03/2007	10 años	Semestral
BCFJIA190717	CRBCCR084387	BEMSM	Colones	19/07/2017	150.000.000,00	83.904.800.000,00	66.095.200.000,00	10,00%	19/07/2012	5 años	Semestral
BCCRO50917AC	CRBCCR083330	BENV	Colones	05/09/2017	100.000.000,00	91.303.600.000,00	8.696.400.000,00	Tasa Básica + 0%	05/09/2007	10 años	Semestral
BCFJIA151117	CRBCCR084395	BEMSM	Colones	15/11/2017	150.000.000,00	16.546.300.000,00	133.453.700.000,00	10,00%	15/11/2012	5 años	Semestral
BCFJIA140318	CRBCCR084221	BEMSM	Colones	14/03/2018	150.000.000,00	100.469.600.000,00	49.530.400.000,00	9,50%	14/03/2011	7 años	Semestral
BCCRI30618AC	CRBCCR083835	BEMSM	Colones	13/06/2018	100.000.000,00	91.378.400.000,00	8.621.600.000,00	10,00%	13/06/2011	7 años	Semestral
BCCRI21218AC	CRBCCR083819	BEMSM	Colones	12/12/2018	100.000.000,00	18.222.600.000,00	81.777.400.000,00	10,00%	12/12/2011	7 años	Semestral
BCFJIA130319	CRBCCR084072	BEMSM	Colones	13/03/2019	100.000.000,00	99.048.850.000,00	951.150.000,00	10,00%	13/03/2012	7 años	Semestral
BCCR280819AC	CRBCCR083546	BENV	Colones	28/08/2019	100.000.000,00	3.227.000.000,00	96.773.000.000,00	Tasa Básica + 0%	28/02/2008	11,5 años	Semestral
BCFJIA040919	CRBCCR084080	BEMSM	Colones	04/09/2019	100.000.000,00	92.710.050.000,00	7.289.950.000,00	10,00%	04/09/2012	7 años	Semestral
BCFJIA110919	CRBCCR084247	BEMSM	Colones	11/09/2019	150.000.000,00	154.000.000,00	149.846.000.000,00	9,90%	11/09/2012	7 años	Semestral
BCFJIA201119	CRBCCR084403	BEMSM	Colones	20/11/2019	150.000.000,00	125.078.800.000,00	24.921.200.000,00	10,00%	20/11/2012	7 años	Semestral
BCFJIA110320	CRBCCR084254	BEMSM	Colones	11/03/2020	150.000.000,00	21.484.000.000,00	128.516.000.000,00	10,00%	11/03/2013	7 años	Semestral
BCCRI90820AC	CRBCCR083579	BENV	Colones	19/08/2020	100.000.000,00	96.500.000,00	99.035.000.000,00	Tasa Básica + 0%	19/02/2008	12,5 años	Semestral
BCFJIA090920	CRBCCR084262	BEMSM	Colones	09/09/2020	150.000.000,00	3.081.000.000,00	146.919.000.000,00	10,15%	09/09/2013	7 años	Semestral
BCFJIA110321	CRBCCR084270	BEMSM	Colones	10/03/2021	150.000.000,00	31.745.750.000,00	118.254.250.000,00	10,30%	10/03/2011	10 años	Semestral
BCFJIA080921	CRBCCR084288	BEMSM	Colones	08/09/2021	150.000.000,00	50.000.000,00	149.950.000.000,00	10,40%	08/09/2012	9 años	Semestral
BCCR220921	CRBCCR083207	BENV	Colones	22/09/2021	75.000.000,00	75.000.000,00	-	Tasa Básica + 0%	22/09/2006	15 años	Semestral
BCFJIA090322	CRBCCR084296	BEMSM	Colones	09/03/2022	150.000.000,00	4.625.000.000,00	145.375.000.000,00	10,50%	09/03/2012	10 años	Semestral
BCCRO40522AC	CRBCCR083322	BENV	Colones	04/05/2022	100.000.000,00	94.391.900.000,00	5.608.100.000,00	Tasa Básica + 0%	04/05/2007	15 años	Semestral
BCFJIA070922	CRBCCR084304	BEMSM	Colones	07/09/2022	150.000.000,00	43.169.150.000,00	106.830.850.000,00	10,60%	07/09/2012	10 años	Semestral
BCFJIA080323	CRBCCR084312	BEMSM	Colones	08/03/2023	150.000.000,00	5.980.500.000,00	144.019.500.000,00	10,60%	08/03/2013	10 años	Semestral
BCFJIA130923	CRBCCR084320	BEMSM	Colones	13/09/2023	150.000.000,00	62.433.950.000,00	87.566.050.000,00	10,70%	13/09/2013	10 años	Semestral
BCFJIA140224	CRBCCR084569	BEMSM	Colones	14/04/2024	150.000.000,00	20.541.300.000,00	129.458.700.000,00	9,22%	14/02/2014	10 años	Semestral
BCFJIA120325	CRBCCR084338	BEMSM	Colones	12/03/2025	150.000.000,00	93.059.400.000,00	56.940.600.000,00	10,90%	12/03/2013	12 años	Semestral
BCFJIA110326	CRBCCR084726	BEMSM	Colones	11/03/2026	150.000.000,00	24.416.000.000,00	125.584.000.000,00	11,90%	11/03/2011	15 años	Semestral
BCFJIA080328	CRBCCR084346	BEMSM	Colones	08/03/2028	150.000.000,00	13.188.250.000,00	136.811.750.000,00	11,00%	08/03/2013	15 años	Semestral
BCFJIA120331	CRBCCR084577	BEMSM	Colones	12/03/2031	150.000.000,00	28.900.600.000,00	121.099.400.000,00	12,32%	12/03/2011	20 años	Semestral
BCVARI160731	CRBCCR084429	BENV	Colones	16/07/2031	150.000.000,00	89.333.700.000,00	60.666.300.000,00	Tasa Básica + 2%	16/07/2011	20 años	Semestral
BCFJIA080334	CRBCCR084585	BEMSM	Colones	08/03/2034	150.000.000,00	32.524.000.000,00	117.476.000.000,00	12,48%	08/03/2014	20 años	Semestral
BCI61215UDAC	CRBCCR083355	BEMUD	Unidades de desarrollo	16/12/2015	200.000,00	28.561.200,00	171.438.800,00	0,73%	16/12/2007	8 años	Semestral
BCO30118UDAC	CRBCCR083488	BEMUD	Unidades de desarrollo	03/03/2018	520.000,00	71.425.000,00	448.575.000,00	0,80%	03/01/2008	10 años	Semestral
BCCREAL140421	CRBCCR084049	BEMUD	Unidades de desarrollo	14/04/2021	135.000,00	54.954.500,00	80.045.500,00	4,00%	14/04/2006	15 años	Semestral
BCCREAL100424	CRBCCR084056	BEMUD	Unidades de desarrollo	10/04/2024	135.000,00	37.156.500,00	97.843.500,00	4,00%	10/04/2009	15 años	Semestral
BCCREAL140427	CRBCCR084031	BEMUD	Unidades de desarrollo	14/04/2027	135.000,00	45.058.000,00	89.942.000,00	4,00%	14/04/2012	15 años	Semestral

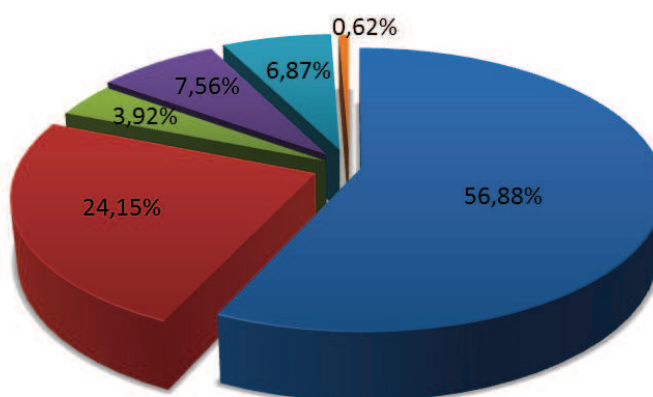
Reporte deuda BCCR 13 de mayo 2015

Distribución por tipo de instrumento (datos en colones)

	Monto Colonizado	Porcentaje
BEM Tasa Fija	1.540.631.050.000,00	56,88%
BEM Tasa Variable	654.221.200.000,00	24,15%
BEM Cero Cupón	106.091.350.000,00	3,92%
BEM Unidades de Desarrollo ¹	204.761.934.076,80	7,56%
Captaciones en MIL	186.081.000.000,00	6,87%
Dep's	16.810.156.771,40	0,62%
Total	2.708.596.690.848,20	100,00%

¹Valor de la Unidad de desarrollo al día del informe ¢ 863,409

Monto de los BEM expresados en valor facial.



■ BEM Tasa Fija ■ BEM Tasa Variable ■ BEM Cero Cupón ■ BEM Unidades de Desarrollo¹ ■ Captaciones en MIL ■ Dep's

Resumen de último evento de colocación (11 de mayo 2015)

Días al vencimiento	Serie	Saldo inicial de la serie	Monto nominal (colones)	Valor transado (colones)	Ofrecido				
					Precio		Tasas de interés		
					Mínimo	Máximo	Mínimo	Promedio ponderado	Máximo
358	BCCERO110516	60.000.000.000	402.950.000,00	382.775.599,39	94,99%	94,99%	5,30%	5,30%	5,30%
786	BCFIJA190717	66.095.200.000	8.000.000,00	8.673.866,67	105,51%	105,51%	6,45%	6,45%	6,45%
2.097	BCFIJA100321	116.167.050.000	7.685.000.000,00	8.063.735.855,00	103,25%	103,40%	8,71%	8,74%	8,75%
4.615	BCFIJA080328	136.811.750.000	9.635.800.000,00	9.757.930.998,88	99,44%	99,54%	10,18%	10,20%	10,20%
	Total		17.731.750.000,00	18.213.116.319,94					

Días al vencimiento	Serie	Saldo final de la serie	Monto nominal (colones)	Valor transado (colones)	Asignado	
					Precio	Tasa de interés
358	BCCERO110516	59.597.050.000	402.950.000,00	382.775.599,39	94,99%	5,30%
786	BCFIJA190717	66.087.200.000	8.000.000,00	8.673.866,67	105,51%	6,45%
2.097	BCFIJA100321	108.482.050.000	7.685.000.000,00	8.062.202.855,00	103,25%	8,75%
4.615	BCFIJA080328	127.175.950.000	9.635.800.000,00	9.757.906.998,88	99,44%	10,20%
	Total		17.731.750.000,00	18.211.559.319,94		

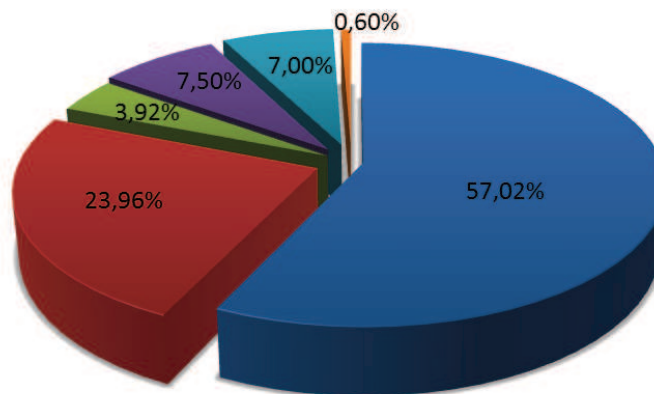
Reporte deuda BCCR 20 de mayo 2015

Distribución por tipo de instrumento (datos en colones)

	Monto Colonizado	Porcentaje
BEM Tasa Fija	1.557.093.050.000,00	57,02%
BEM Tasa Variable	654.221.200.000,00	23,96%
BEM Cero Cupón	107.128.300.000,00	3,92%
BEM Unidades de Desarrollo ¹	204.725.886.486,40	7,50%
Captaciones en MIL	191.278.000.000,00	7,00%
Dep's	16.506.191.290,40	0,60%
Total	2.730.952.627.776,80	100,00%

¹Valor de la Unidad de desarrollo al día del informe ¢ 863,257

Monto de los BEM expresados en valor facial.



■ BEM Tasa Fija ■ BEM Tasa Variable ■ BEM Cero Cupón ■ BEM Unidades de Desarrollo¹ ■ Captaciones en MIL ■ Dep's

Resumen de último evento de colocación (18 de mayo 2015)

Días al vencimiento	Serie	Saldo inicial de la serie	Ofrecido						
			Monto nominal (colones)	Valor transado (colones)	Precio		Tasas de interés		
					Mínimo	Máximo	Mínimo	Promedio ponderado	Máximo
351	BCCERO110516	59.597.050.000	1.036.950.000,00	986.364.306,54	95,12%	95,12%	5,26%	5,26%	5,26%
1.282	BCCR121218AC	68.437.550.000	4.130.000.000,00	4.480.159.122,23	104,44%	104,47%	7,74%	7,75%	7,75%
1.731	BCFIJA110320	128.516.000.000	11.284.000.000,00	11.766.202.933,31	102,51%	102,51%	8,55%	8,55%	8,55%
2.993	BCFIJA130923	87.566.050.000	1.048.000.000,00	1.090.590.175,11	102,23%	102,25%	9,44%	9,45%	9,45%
Total			17.498.950.000,00	18.323.316.537,19					

Días al vencimiento	Serie	Saldo final de la serie	Asignado			
			Monto nominal (colones)	Valor transado (colones)	Precio	Tasa de interés
351	BCCERO110516	58.560.100.000	1.036.950.000,00	986.364.306,54	95,12%	5,26%
1.282	BCCR121218AC	64.307.550.000	4.130.000.000,00	4.480.132.222,23	104,44%	7,75%
1.731	BCFIJA110320	117.232.000.000	11.284.000.000,00	11.766.202.933,31	102,51%	8,55%
2.993	BCFIJA130923	86.518.050.000	1.048.000.000,00	1.090.570.575,11	102,23%	9,45%
Total			17.498.950.000,00	18.323.270.037,19		

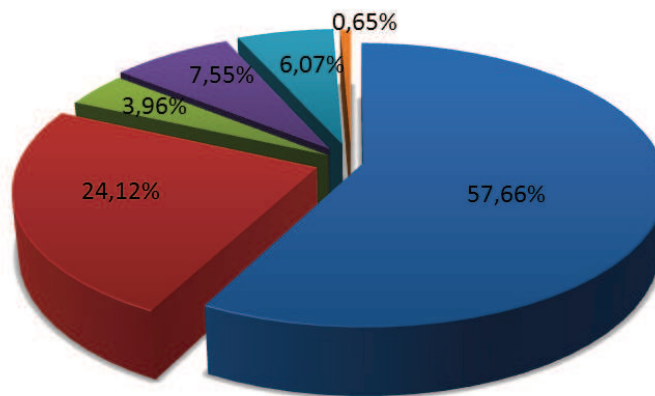
Reporte deuda BCCR 27 de mayo 2015

Distribución por tipo de instrumento (datos en colones)

	Monto Colonizado	Porcentaje
BEM Tasa Fija	1.563.845.850.000,00	57,66%
BEM Tasa Variable	654.221.200.000,00	24,12%
BEM Cero Cupón	107.438.550.000,00	3,96%
BEM Unidades de Desarrollo ¹	204.689.838.896,00	7,55%
Captaciones en MIL	164.582.000.000,00	6,07%
Dep's	17.542.416.109,77	0,65%
Total	2.712.319.855.005,77	100,00%

¹Valor de la Unidad de desarrollo al día del informe ¢ 863,105

Monto de los BEM expresados en valor facial.



■ BEM Tasa Fija ■ BEM Tasa Variable ■ BEM Cero Cupón ■ BEM Unidades de Desarrollo¹ ■ Captaciones en MIL ■ Dep's

Resumen de último evento de colocación (25 de mayo 2015)

Días al vencimiento	Serie	Saldo inicial de la serie	Monto nominal (colones)	Valor transado (colones)	Ofrecido				
					Precio		Tasas de interés		
					Mínimo	Máximo	Mínimo	Promedio ponderado	Máximo
344	BCCERO110516	58.560.100.000	310.250.000,00	295.913.955,25	95,38%	95,38%	5,07%	5,07%	5,07%
1.544	BCFIJA110919	149.846.000.000	2.477.800.000,00	2.623.318.238,40	103,95%	104,00%	7,98%	8,00%	8,00%
2.083	BCFIJA100321	108.482.050.000	3.305.000.000,00	3.501.542.107,22	103,92%	103,92%	8,60%	8,60%	8,60%
3.884	BCFIJA110326	122.463.450.000	970.000.000,00	1.069.282.071,10	107,89%	108,00%	9,73%	9,74%	9,75%
	Total		7.063.050.000,00	7.490.056.371,97					

Días al vencimiento	Serie	Saldo final de la serie	Monto nominal (colones)	Valor transado (colones)	Asignado	
					Precio	Tasa de interés
344	BCCERO110516	58.249.850.000	310.250.000,00	295.913.955,25	95,38%	5,07%
1.544	BCFIJA110919	147.368.200.000	2.477.800.000,00	2.623.316.238,40	103,95%	8,00%
2.083	BCFIJA100321	105.177.050.000	3.305.000.000,00	3.501.542.107,22	103,92%	8,60%
3.884	BCFIJA110326	121.493.450.000	970.000.000,00	1.068.952.071,10	107,89%	9,75%
	Total		7.063.050.000,00	7.489.724.371,97		

Detalle de deuda estandarizada BCCR

Número de Emisión en Serie	Código ISIN	Nemotécnico	Moneda	Fecha de Vencimiento	Monto de la Emisión	Monto Emitido	Saldo de la serie	Tasa de Interés Bruta	Fecha de Emisión	Plazo
BCCR120615AC	CRBCCR083512	BEMISM	Colones	17/06/2015	100.000.000.000	68.476.650.000,00	31.523.350.000,00	9,75%	17/06/2008	7 años
BCFIA150715	CRBCCR084353	BEMISM	Colones	15/07/2015	150.000.000.000	52.710.850.000,00	97.289.150.000,00	10,00%	15/07/2010	5 años
BCCR0120815	CRBCCR024543	CEROM	Colones	12/08/2015	60.000.000.000	6.290.350.000,00	53.709.650.000,00	Cero cupón	13/08/2014	359 días
BCCR0909015	CRBCCR044436	CEROM	Colones	09/09/2015	60.000.000.000	2.857.300.000,00	57.142.700.000,00	Cero cupón	10/09/2014	359 días
BCCR0141015	CRBCCR0447	CEROM	Colones	14/10/2015	60.000.000.000	1.099.300.000,00	58.900.700.000,00	Cero cupón	15/10/2014	359 días
BCCR0111115	CRBCCR024527	CEROM	Colones	11/11/2015	60.000.000.000	37.012.150.000,00	22.987.850.000,00	Cero cupón	12/11/2014	359 días
BCCR091215AC	CRBCCR083827	BEMISM	Colones	09/12/2015	100.000.000.000	60.375.350.000,00	39.624.650.000,00	9,00%	09/12/2010	5 años
BCCR060116	CRBCCR024519	BEMISM	Colones	06/01/2016	60.000.000.000	23.290.900.000,00	36.709.100.000,00	Cero cupón	07/01/2015	359 días
BCCR0030216	CRBCCR044485	CEROM	Colones	03/02/2016	60.000.000.000	10.091.250.000,00	49.908.750.000,00	Cero cupón	04/02/2015	359 días
BCCR020316	CRBCCR04451	CEROM	Colones	02/03/2016	60.000.000.000	19.833.000.000,00	40.167.000.000,00	Cero cupón	03/03/2015	359 días
BCCR160316AC	CRBCCR083538	BEMISM	Colones	16/03/2016	100.000.000.000	92.352.750.000,00	7.647.250.000,00	9,91%	16/03/2008	8 años
BCCR060416	CRBCCR04535	CEROM	Colones	06/04/2016	60.000.000.000	5.214.150.000,00	54.785.850.000,00	Cero cupón	07/04/2015	359 días
BCCR0110516	CRBCCR024667	CEROM	Colones	11/05/2016	60.000.000.000	1.750.150.000,00	58.249.850.000,00	Cero cupón	12/05/2015	359 días
BCCR220616	CRBCCR083215	BEMV	Colones	22/06/2016	100.000.000.000	100.000.000.000,00	-	Tasa Básica + 0%	22/06/2006	10 años
BCFIA130716	CRBCCR084361	BEMISM	Colones	13/07/2016	150.000.000.000	65.965.650.000,00	84.034.350.000,00	10,00%	13/07/2011	5 años
BCCR140916AC	CRBCCR083553	BEMISM	Colones	14/09/2016	100.000.000.000	94.820.150.000,00	5.179.850.000,00	9,96%	14/09/2008	8 años
BCFIA161116	CRBCCR084379	BEMV	Colones	16/11/2016	150.000.000.000	32.608.750.000,00	117.391.250.000,00	10,00%	16/11/2011	5 años
BCCR280317AC	CRBCCR083314	BEMV	Colones	28/03/2017	100.000.000.000	100.000.000.000,00	-	Tasa Básica + 0%	18/01/2007	10 años
BCCR050917AC	CRBCCR084387	BEMISM	Colones	19/07/2017	150.000.000.000	83.912.800.000,00	66.087.200.000,00	10,00%	28/03/2007	10 años
BCCR0050917AC	CRBCCR083330	BEMV	Colones	05/09/2017	100.000.000.000	91.303.600.000,00	8.696.400.000,00	Tasa Básica + 0%	05/09/2007	10 años
BCFIA151117	CRBCCR084395	BEMISM	Colones	15/11/2017	150.000.000.000	16.546.300.000,00	133.453.700.000,00	10,00%	15/11/2012	5 años
BCFIA140318	CRBCCR084221	BEMISM	Colones	14/03/2018	150.000.000.000	100.469.600.000,00	49.530.400.000,00	9,50%	14/03/2011	7 años
BCCR130618AC	CRBCCR083835	BEMISM	Colones	13/06/2018	100.000.000.000	91.378.450.000,00	8.621.600.000,00	10,00%	13/06/2011	7 años
BCCR121218AC	CRBCCR083819	BEMISM	Colones	12/12/2018	100.000.000.000	35.692.450.000,00	64.307.550.000,00	10,00%	12/12/2011	7 años
BCFIA130319	CRBCCR084072	BEMISM	Colones	13/03/2019	100.000.000.000	99.048.850.000,00	951.150.000,00	10,00%	13/03/2012	7 años
BCCR280819AC	CRBCCR083546	BEMV	Colones	28/08/2019	100.000.000.000	3.227.000.000,00	96.773.000.000,00	Tasa Básica + 0%	28/02/2008	11,5 años
BCFIA040919	CRBCCR084080	BEMISM	Colones	04/09/2019	100.000.000.000	92.710.950.000,00	7.289.950.000,00	10,00%	04/09/2012	7 años
BCFIA110919	CRBCCR084247	BEMISM	Colones	11/09/2019	150.000.000.000	2.631.800.000,00	147.368.200.000,00	9,90%	11/09/2012	7 años
BCFIA201119	CRBCCR084403	BEMISM	Colones	20/11/2019	150.000.000.000	149.811.000.000,00	189.000.000,00	10,00%	20/11/2012	7 años
BCFIA110320	CRBCCR084254	BEMISM	Colones	11/03/2020	150.000.000.000	32.768.000.000,00	117.232.000.000,00	10,00%	11/03/2013	7 años
BCCR190820AC	CRBCCR083579	BEMV	Colones	19/08/2020	100.000.000.000	965.000.000,00	99.035.000.000,00	Tasa Básica + 0%	19/02/2008	12,5 años
BCFIA090920	CRBCCR084262	BEMISM	Colones	09/09/2020	150.000.000.000	3.081.000.000,00	146.919.000.000,00	10,15%	09/09/2013	7 años
BCFIA100321	CRBCCR084270	BEMISM	Colones	10/03/2021	150.000.000.000	44.822.950.000,00	105.177.050.000,00	10,30%	10/03/2011	10 años
BCCR220921	CRBCCR083207	BEMV	Colones	22/09/2021	75.000.000.000	75.000.000.000,00	-	Tasa Básica + 0%	22/09/2006	15 años
BCFIA090322	CRBCCR084296	BEMISM	Colones	09/03/2022	150.000.000.000	4.625.000.000,00	145.375.000.000,00	10,50%	09/03/2012	10 años
BCCR040522AC	CRBCCR083322	BEMV	Colones	04/05/2022	100.000.000.000	94.391.900.000,00	5.608.100.000,00	Tasa Básica + 0%	04/05/2007	15 años
BCFIA070922	CRBCCR084304	BEMISM	Colones	07/09/2022	150.000.000.000	43.169.150.000,00	106.830.850.000,00	10,60%	07/09/2012	10 años
BCFIA080323	CRBCCR084312	BEMISM	Colones	08/03/2023	150.000.000.000	5.980.500.000,00	144.019.500.000,00	10,60%	08/03/2013	10 años
BCFIA130923	CRBCCR084320	BEMISM	Colones	13/09/2023	150.000.000.000	63.481.900.000,00	86.518.050.000,00	10,70%	13/09/2013	10 años
BCFIA140224	CRBCCR084569	BEMISM	Colones	14/04/2024	150.000.000.000	20.541.300.000,00	129.458.700.000,00	9,22%	14/02/2014	10 años
BCFIA120325	CRBCCR084338	BEMISM	Colones	12/03/2025	150.000.000.000	93.059.400.000,00	56.940.600.000,00	10,90%	12/03/2013	12 años
BCFIA110326	CRBCCR084726	BEMISM	Colones	11/03/2026	150.000.000.000	28.565.450.000,00	121.493.450.000,00	11,90%	11/03/2011	15 años
BCFIA080328	CRBCCR084546	BEMISM	Colones	08/03/2028	150.000.000.000	22.824.050.000,00	127.175.950.000,00	11,00%	08/03/2013	15 años
BCFIA120331	CRBCCR084577	BEMISM	Colones	12/03/2031	150.000.000.000	28.900.600.000,00	121.099.400.000,00	12,32%	12/03/2011	20 años
BCVARI160731	CRBCCR084429	BEMV	Colones	16/07/2031	150.000.000.000	89.333.700.000,00	60.666.300.000,00	Tasa Básica + 2%	16/07/2011	20 años
BCFIA080334	CRBCCR084585	BEMISM	Colones	08/03/2034	150.000.000.000	32.524.000.000,00	117.476.000.000,00	12,48%	08/03/2014	20 años
BC161215UDAC	CRBCCR083355	BEMUD	Unidades de desarrollo	16/12/2015	200.000.000	28.561.200,00	171.438.800,00	0,73%	16/12/2007	8 años
BC030118UDAC	CRBCCR083488	BEMUD	Unidades de desarrollo	03/01/2018	520.000.000	71.425.000,00	448.575.000,00	0,80%	03/01/2008	10 años
BCREAL140421	CRBCCR084049	BEMUD	Unidades de desarrollo	14/04/2021	135.000.000	54.954.500,00	80.045.500,00	4,00%	14/04/2006	15 años
BCREAL100424	CRBCCR084056	BEMUD	Unidades de desarrollo	10/04/2024	135.000.000	37.156.500,00	97.843.500,00	4,00%	10/04/2009	15 años
BCREAL140427	CRBCCR084031	BEMUD	Unidades de desarrollo	14/04/2027	135.000.000	45.058.000,00	89.942.000,00	4,00%	14/04/2012	15 años

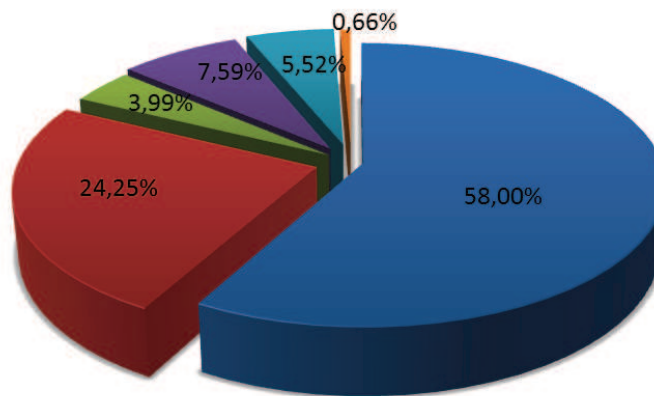
Reporte deuda BCCR 3 de junio 2015

Distribución por tipo de instrumento (datos en colones)

	Monto Colonizado	Porcentaje
BEM Tasa Fija	1.564.610.850.000,00	58,00%
BEM Tasa Variable	654.221.200.000,00	24,25%
BEM Cero Cupón	107.603.100.000,00	3,99%
BEM Unidades de Desarrollo ¹	204.653.791.305,60	7,59%
Captaciones en MIL	148.798.000.000,00	5,52%
Dep's	17.700.287.111,67	0,66%
Total	2.697.587.228.417,27	100,00%

¹Valor de la Unidad de desarrollo al día del informe ¢ 862,953

Monto de los BEM expresados en valor facial.



■ BEM Tasa Fija ■ BEM Tasa Variable ■ BEM Cero Cupón ■ BEM Unidades de Desarrollo¹ ■ Captaciones en MIL ■ Dep's

Resumen de último evento de colocación (1 de junio 2015)

Días al vencimiento	Serie	Saldo inicial de la serie	Monto nominal (colones)	Valor transado (colones)	Recibido ¹				
					Precio		Tasas de interés		
					Mínimo	Máximo	Mínimo	Promedio ponderado	Máximo
338	BCCERO110516	58.249.850.000	164.550.000,00	157.115.303,82	95,48%	95,48%	5,04%	5,04%	5,04%
1.269	BCCR121218AC	64.307.550.000	4.000.000.000,00	4.353.800.000,00	104,39%	105,03%	7,55%	7,73%	7,75%
1.718	BCFIJA110320	117.232.000.000	265.000.000,00	278.715.222,22	103,08%	103,08%	8,40%	8,40%	8,40%
Total			4.429.550.000,00	4.789.630.526,04					

¹ No se recibieron ofertas para la serie BCFIJA130923.

Días al vencimiento	Serie	Saldo final de la serie	Monto nominal (colones)	Valor transado (colones)	Asignado	
					Precio	Tasa de interés
338	BCCERO110516	58.085.300.000	164.550.000,00	157.115.303,82	95,48%	5,04%
1.269	BCCR121218AC	63.807.550.000	500.000.000,00	547.000.000,00	105,03%	7,55%
1.718	BCFIJA110320	116.967.000.000	265.000.000,00	278.715.222,22	103,08%	8,40%
Total			929.550.000,00	982.830.526,04		

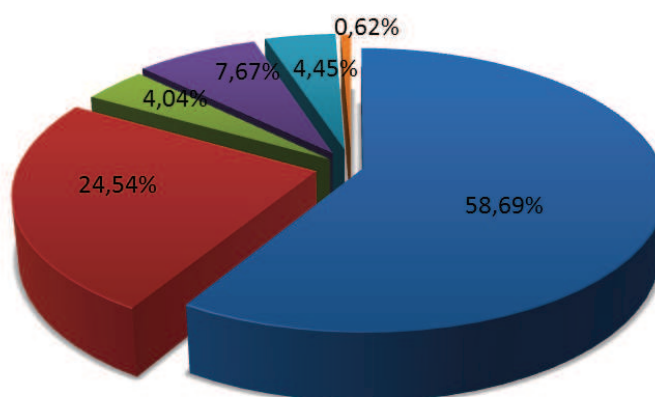
Reporte deuda BCCR 10 de junio 2015

Distribución por tipo de instrumento (datos en colones)

	Monto Colonizado	Porcentaje
BEM Tasa Fija	1.564.610.850.000,00	58,69%
BEM Tasa Variable	654.221.200.000,00	24,54%
BEM Cero Cupón	107.603.100.000,00	4,04%
BEM Unidades de Desarrollo ¹	204.617.743.715,20	7,67%
Captaciones en MIL	118.547.000.000,00	4,45%
Dep's	16.470.169.416,13	0,62%
Total	2.666.070.063.131,33	100,00%

¹Valor de la Unidad de desarrollo al día del informe ₡ 862,801

Monto de los BEM expresados en valor facial.



■ BEM Tasa Fija ■ BEM Tasa Variable ■ BEM Cero Cupón ■ BEM Unidades de Desarrollo¹ ■ Captaciones en MIL ■ Dep's

Resumen de último evento de colocación (1 de junio 2015)

Días al vencimiento	Serie	Saldo inicial de la serie	Monto nominal (colones)	Valor transado (colones)	Recibido ¹				
					Precio		Tasas de interés		
					Mínimo	Máximo	Mínimo	Promedio ponderado	Máximo
338	BCCERO110516	58.249.850.000	164.550.000,00	157.115.303,82	95,48%	95,48%	5,04%	5,04%	5,04%
1.269	BCCR121218AC	64.307.550.000	4.000.000.000,00	4.353.800.000,00	104,39%	105,03%	7,55%	7,73%	7,75%
1.718	BCFIJA110320	117.232.000.000	265.000.000,00	278.715.222,22	103,08%	103,08%	8,40%	8,40%	8,40%
Total			4.429.550.000,00	4.789.630.526,04					

¹ No se recibieron ofertas para la serie BCFIJA130923.

Días al vencimiento	Serie	Saldo final de la serie	Monto nominal (colones)	Valor transado (colones)	Asignado	
					Precio	Tasa de interés
338	BCCERO110516	58.085.300.000	164.550.000,00	157.115.303,82	95,48%	5,04%
1.269	BCCR121218AC	63.807.550.000	500.000.000,00	547.000.000,00	105,03%	7,55%
1.718	BCFIJA110320	116.967.000.000	265.000.000,00	278.715.222,22	103,08%	8,40%
Total			929.550.000,00	982.830.526,04		

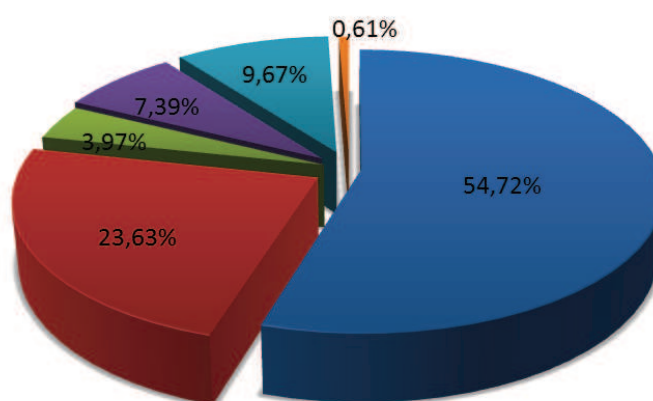
Reporte deuda BCCR 17 de junio 2015

Distribución por tipo de instrumento (datos en colones)

	Monto Colonizado	Porcentaje
BEM Tasa Fija	1.514.740.850.000,00	54,72%
BEM Tasa Variable	654.221.200.000,00	23,63%
BEM Cero Cupón	109.951.900.000,00	3,97%
BEM Unidades de Desarrollo ¹	204.477.110.681,60	7,39%
Captaciones en MIL	267.708.000.000,00	9,67%
Dep's	17.020.998.241,03	0,61%
Total	2.768.120.058.922,63	100,00%

¹Valor de la Unidad de desarrollo al día del informe ¢ 862,208

Monto de los BEM expresados en valor facial.



■ BEM Tasa Fija ■ BEM Tasa Variable ■ BEM Cero Cupón ■ BEM Unidades de Desarrollo¹ ■ Captaciones en MIL ■ Dep's

Resumen de último evento de colocación (15 de junio 2015)

Días al vencimiento	Serie	Saldo inicial de la serie	Monto nominal (colones)	Valor transado (colones)	Recibido ¹				
					Precio		Tasas de interés		
					Mínimo	Máximo	Mínimo	Promedio ponderado	Máximo
351	BCCERO080616	60.000.000.000	2.348.800.000,00	2.237.339.740,08	95,25%	95,26%	5,10%	5,11%	5,11%
1.255	BCCR121218AC	63.807.550.000	2.525.300.000,00	2.654.313.512,24	104,98%	105,00%	7,54%	7,55%	7,55%
1.524	BCFIJA110919	147.368.200.000	16.081.350.000,00	17.099.318.978,80	103,89%	103,91%	7,99%	8,00%	8,00%
Total			20.955.450.000,00	21.990.972.231,12					

¹ No se recibieron ofertas para la serie BCFIJA110326.

Días al vencimiento	Serie	Saldo final de la serie	Monto nominal (colones)	Valor transado (colones)	Asignado	
					Precio	Tasa de interés
351	BCCERO080616	57.651.200.000	2.348.800.000,00	2.237.330.596,35	95,25%	5,11%
1.255	BCCR121218AC	61.282.250.000	2.525.300.000,00	2.654.286.712,24	104,98%	7,55%
1.524	BCFIJA110919	131.286.850.000	16.081.350.000,00	17.097.498.343,80	103,89%	8,00%
Total			20.955.450.000,00	21.989.115.652,39		

Detalle de deuda estandarizada BCCR

Número de Emisión en Serie	Código ISIN	Neмотicómico	Monedas	Fecha de Vencimiento	Monto de la Emisión	Monto Emitido	Saldo de la serie	Tasa de interés bruta	Fecha de Emisión	Plazo	Periodicidad
BCFIA150715	CRBCCR04353	BEMSM	Colones	15/07/2015	150.000.000,00	150.000.000,00	97.289.150.000,00	10,00%	15/07/2010	5 años	Semestral
BCEHO120815	CRBCCR04343	CEROM	Colones	12/08/2015	60.000.000,00	60.000.000,00	53.709.650.000,00	Cero cupón	13/08/2014	359 días	Cero Cupón
BCEHO090915	CRBCCR04346	CEROM	Colones	09/09/2015	60.000.000,00	60.000.000,00	2.857.300.000,00	Cero cupón	10/09/2014	359 días	Cero Cupón
BCEHO141015	CRBCCR04377	CEROM	Colones	14/10/2015	60.000.000,00	60.000.000,00	58.900.700.000,00	Cero cupón	15/10/2014	359 días	Cero Cupón
BCEHO111115	CRBCCR04327	CEROM	Colones	11/11/2015	60.000.000,00	60.000.000,00	22.887.850.000,00	Cero cupón	12/11/2014	359 días	Cero Cupón
BCEHO91215AC	CRBCCR033827	BEMSM	Colones	09/12/2015	100.000.000,00	100.000.000,00	39.624.650.000,00	9,00%	09/12/2010	5 años	Semestral
BCEHO060116	CRBCCR04319	CEROM	Colones	06/01/2016	60.000.000,00	60.000.000,00	23.370.900.000,00	Cero cupón	07/01/2015	359 días	Cero Cupón
BCEHO080216	CRBCCR04485	CEROM	Colones	03/02/2016	60.000.000,00	60.000.000,00	49.908.750.000,00	Cero cupón	04/02/2015	359 días	Cero Cupón
BCEHO020316	CRBCCR04451	CEROM	Colones	02/03/2016	60.000.000,00	60.000.000,00	19.933.000.000,00	Cero cupón	03/03/2015	359 días	Cero Cupón
BCEHO160316	CRBCCR03338	BEMSM	Colones	16/03/2016	100.000.000,00	100.000.000,00	7.647.250.000,00	9,91%	16/03/2008	8 años	Semestral
BCEHO060416	CRBCCR04325	CEROM	Colones	06/04/2016	60.000.000,00	60.000.000,00	5.214.150.000,00	Cero cupón	07/04/2015	359 días	Cero Cupón
BCEHO110516	CRBCCR04367	CEROM	Colones	11/05/2016	60.000.000,00	60.000.000,00	1.914.700.000,00	Cero cupón	12/05/2015	359 días	Cero Cupón
BCEHO080616	CRBCCR04375	CEROM	Colones	08/06/2016	60.000.000,00	60.000.000,00	58.085.300.000,00	Cero cupón	09/06/2015	359 días	Cero Cupón
BCEHO20616	CRBCCR083215	BEVM	Colones	22/06/2016	100.000.000,00	100.000.000,00	57.651.200.000,00	Tasa Básica + 0%	22/06/2006	10 años	Semestral
BCFIA130716	CRBCCR084361	BEMSM	Colones	13/07/2016	150.000.000,00	150.000.000,00	84.034.350.000,00	10,00%	13/07/2011	5 años	Semestral
BCR140916AC	CRBCCR083353	BEMSM	Colones	14/09/2016	100.000.000,00	100.000.000,00	5.179.850.000,00	9,96%	14/09/2008	8 años	Semestral
BCFIA161116	CRBCCR084379	BEMSM	Colones	16/11/2016	150.000.000,00	150.000.000,00	117.391.250.000,00	10,00%	16/11/2011	5 años	Semestral
BCCR180117AC	CRBCCR083264	BEVM	Colones	18/01/2017	100.000.000,00	100.000.000,00	100.000.000.000,00	Tasa Básica + 0%	18/01/2007	10 años	Semestral
BCFIA190717	CRBCCR084387	BEVM	Colones	19/07/2017	150.000.000,00	150.000.000,00	83.912.800.000,00	10,00%	19/07/2012	5 años	Semestral
BCCR050917AC	CRBCCR083330	BEVM	Colones	05/09/2017	100.000.000,00	100.000.000,00	91.103.600.000,00	10,00%	05/09/2007	10 años	Semestral
BCFIA151117	CRBCCR084395	BEMSM	Colones	15/11/2017	150.000.000,00	150.000.000,00	16.546.300.000,00	Tasa Básica + 0%	15/11/2012	5 años	Semestral
BCFIA140318	CRBCCR084221	BEMSM	Colones	14/03/2018	150.000.000,00	150.000.000,00	49.530.400.000,00	9,50%	14/03/2011	7 años	Semestral
BCCR130618AC	CRBCCR083885	BEMSM	Colones	13/06/2018	100.000.000,00	100.000.000,00	8.621.600.000,00	10,00%	13/06/2011	7 años	Semestral
BCCR121218AC	CRBCCR083819	BEMSM	Colones	12/12/2018	100.000.000,00	100.000.000,00	38.187.750.000,00	10,00%	12/12/2011	7 años	Semestral
BCFIA130319	CRBCCR084072	BEMSM	Colones	13/03/2019	100.000.000,00	100.000.000,00	99.048.850.000,00	10,00%	13/03/2012	7 años	Semestral
BCCR280819AC	CRBCCR083546	BEVM	Colones	28/08/2019	100.000.000,00	100.000.000,00	96.773.000.000,00	Tasa Básica + 0%	28/02/2008	11,5 años	Semestral
BCFIA040919	CRBCCR084080	BEMSM	Colones	04/09/2019	100.000.000,00	100.000.000,00	7.389.950.000,00	10,00%	04/09/2012	7 años	Semestral
BCFIA110919	CRBCCR084247	BEMSM	Colones	11/09/2019	150.000.000,00	150.000.000,00	18.713.150.000,00	9,90%	11/09/2012	7 años	Semestral
BCFIA201119	CRBCCR084403	BEMSM	Colones	20/11/2019	150.000.000,00	150.000.000,00	148.911.000.000,00	10,00%	20/11/2012	7 años	Semestral
BCFIA110320	CRBCCR084254	BEMSM	Colones	11/03/2020	100.000.000,00	100.000.000,00	33.033.000.000,00	10,00%	11/03/2013	7 años	Semestral
BCEFI190820AC	CRBCCR083579	BEVM	Colones	19/08/2020	100.000.000,00	100.000.000,00	99.935.000.000,00	Tasa Básica + 0%	19/02/2008	12,5 años	Semestral
BCFIA090920	CRBCCR084262	BEMSM	Colones	09/09/2020	150.000.000,00	150.000.000,00	3.081.000.000,00	10,15%	09/09/2013	7 años	Semestral
BCFIA100321	CRBCCR084270	BEMSM	Colones	10/03/2021	150.000.000,00	150.000.000,00	44.822.950.000,00	10,30%	10/03/2011	10 años	Semestral
BCFIA080921	CRBCCR084288	BEMSM	Colones	08/09/2021	150.000.000,00	150.000.000,00	50.000.000,00	10,40%	08/09/2012	9 años	Semestral
BCCR220921	CRBCCR083207	BEVM	Colones	22/09/2021	75.000.000,00	75.000.000,00	75.000.000.000,00	Tasa Básica + 0%	22/09/2006	15 años	Semestral
BCFIA090322	CRBCCR084296	BEMSM	Colones	09/03/2022	150.000.000,00	150.000.000,00	145.375.000.000,00	10,50%	09/03/2012	10 años	Semestral
BCCR040522AC	CRBCCR083322	BEVM	Colones	04/05/2022	100.000.000,00	100.000.000,00	5.608.100.000,00	Tasa Básica + 0%	04/05/2007	15 años	Semestral
BCFIA070922	CRBCCR084304	BEMSM	Colones	07/09/2022	150.000.000,00	150.000.000,00	106.830.850.000,00	10,60%	07/09/2012	10 años	Semestral
BCFIA080323	CRBCCR084312	BEMSM	Colones	08/03/2023	150.000.000,00	150.000.000,00	144.019.500.000,00	10,60%	08/03/2013	10 años	Semestral
BCFIA130923	CRBCCR084320	BEMSM	Colones	13/09/2023	150.000.000,00	150.000.000,00	63.481.950.000,00	10,70%	13/09/2013	10 años	Semestral
BCFIA140224	CRBCCR084369	BEMSM	Colones	14/04/2024	150.000.000,00	150.000.000,00	20.541.300.000,00	9,22%	14/02/2014	10 años	Semestral
BCFIA120325	CRBCCR084338	BEMSM	Colones	12/03/2025	150.000.000,00	150.000.000,00	93.059.400.000,00	10,90%	12/03/2013	12 años	Semestral
BCFIA110326	CRBCCR084726	BEMSM	Colones	11/03/2026	150.000.000,00	150.000.000,00	28.506.550.000,00	11,90%	11/03/2011	15 años	Semestral
BCFIA080328	CRBCCR084346	BEMSM	Colones	08/03/2028	150.000.000,00	150.000.000,00	22.824.050.000,00	11,00%	08/03/2013	15 años	Semestral
BCFIA120331	CRBCCR084577	BEMSM	Colones	12/03/2031	150.000.000,00	150.000.000,00	28.900.400.000,00	12,32%	12/03/2011	20 años	Semestral
BCVARI160731	CRBCCR084429	BEVM	Colones	16/07/2031	150.000.000,00	150.000.000,00	89.333.700.000,00	Tasa Básica + 2%	16/07/2011	20 años	Semestral
BCFIA080334	CRBCCR084385	BEMSM	Colones	08/03/2034	150.000.000,00	150.000.000,00	117.476.000.000,00	12,48%	08/03/2014	20 años	Semestral
BCR161215UDAC	CRBCCR083355	BEVM	Unidades de desarrollo	16/12/2015	200.000,00	200.000,00	28.561.200,00	0,73%	16/12/2007	8 años	Semestral
BC030118UDAC	CRBCCR083488	BEVM	Unidades de desarrollo	03/01/2018	520.000,00	520.000,00	448.575.000,00	0,80%	03/01/2008	10 años	Semestral
BCEAL140421	CRBCCR084049	BEVM	Unidades de desarrollo	14/04/2021	135.000,00	135.000,00	54.954.500,00	4,00%	14/04/2006	15 años	Semestral
BCEAL100424	CRBCCR084056	BEVM	Unidades de desarrollo	10/04/2024	135.000,00	135.000,00	37.156.500,00	4,00%	10/04/2009	15 años	Semestral
BCEAL140427	CRBCCR084031	BEVM	Unidades de desarrollo	14/04/2027	135.000,00	135.000,00	89.942.000,00	4,00%	14/04/2012	15 años	Semestral

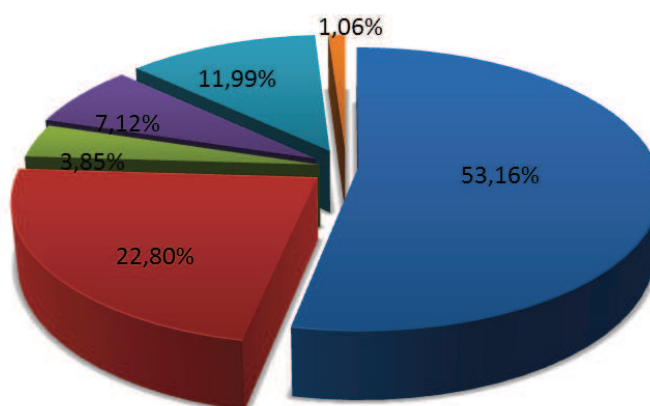
Reporte deuda BCCR 24 de junio 2015

Distribución por tipo de instrumento (datos en colones)

	Monto Colonizado	Porcentaje
BEM Tasa Fija	1.525.240.850.000,00	53,16%
BEM Tasa Variable	654.221.200.000,00	22,80%
BEM Cero Cupón	110.504.300.000,00	3,85%
BEM Unidades de Desarrollo ¹	204.336.477.648,00	7,12%
Captaciones en MIL	344.059.000.000,00	11,99%
Dep's	30.536.988.969,44	1,06%
Total	2.868.898.816.617,44	100,00%

¹Valor de la Unidad de desarrollo al día del informe ₡ 861,615

Monto de los BEM expresados en valor facial.



■ BEM Tasa Fija ■ BEM Tasa Variable ■ BEM Cero Cupón ■ BEM Unidades de Desarrollo¹ ■ Captaciones en MIL ■ Dep's

Resumen de último evento de colocación (22 de junio 2015)

Días al vencimiento	Serie	Saldo inicial de la serie	Monto nominal (colones)	Valor transado (colones)	Recibido				
					Precio		Tasas de interés		
					Mínimo	Máximo	Mínimo	Promedio ponderado	Máximo
344	BCCERO080616	57.651.200.000	552.400.000,00	526.874.678,11	95,38%	95,38%	5,07%	5,07%	5,07%
4.574	BCFIJA080328	127.175.950.000	10.675.000.000,00	11.120.141.277,78	100,00%	101,21%	9,95%	9,95%	10,12%
3.166	BCREAL100424	97.843.500	4.798.764.742,50	4.899.848.052,95	101,35%	101,35%	3,50%	3,50%	3,50%
Total			11.232.969.500,00	16.546.864.008,84					

Días al vencimiento	Serie	Saldo final de la serie	Monto nominal (colones)	Valor transado (colones)	Asignado ¹				
					Precio		Tasas de interés		
					Mínimo	Máximo	Mínimo	Promedio ponderado	Máximo
344	BCCERO080616	57.098.800.000	552.400.000,00	526.874.678,11	95,38%	95,38%	5,07%	5,07%	5,07%
4.574	BCFIJA080328	116.675.950.000	10.500.000.000,00	10.939.926.666,67	101,21%	101,21%	9,95%	9,95%	9,95%
3.166	BCREAL100424	97.843.500	0,00	0,00	n.a.	n.a.	n.a.	n.a.	n.a.
Total			11.052.400.000,00	11.466.801.344,78					

¹La serie BCREAL100424 no fue asignada.

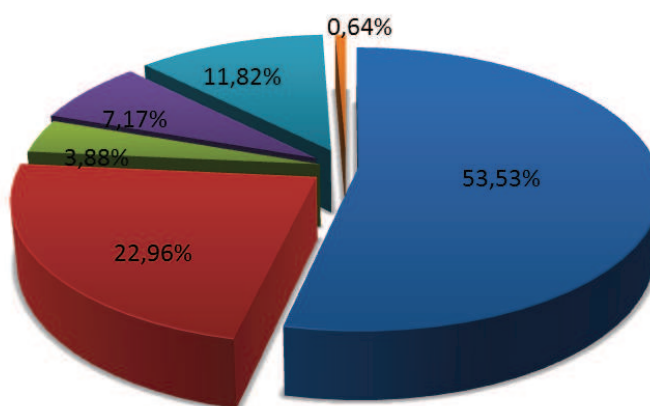
Reporte deuda BCCR 1 de julio 2015

Distribución por tipo de instrumento (datos en colones)

	Monto Colonizado	Porcentaje
BEM Tasa Fija	1.525.240.850.000,00	53,53%
BEM Tasa Variable	654.221.200.000,00	22,96%
BEM Cero Cupón	110.504.300.000,00	3,88%
BEM Unidades de Desarrollo ¹	204.195.607.459,20	7,17%
Captaciones en MIL	336.879.000.000,00	11,82%
Dep's	18.337.980.830,14	0,64%
Total	2.849.378.938.289,34	100,00%

¹Valor de la Unidad de desarrollo al día del informe ¢ 861,021

Monto de los BEM expresados en valor facial.



■ BEM Tasa Fija ■ BEM Tasa Variable ■ BEM Cero Cupón ■ BEM Unidades de Desarrollo¹ ■ Captaciones en MIL ■ Dep's

Resumen de último evento de colocación (22 de junio 2015)

Días al vencimiento	Serie	Saldo inicial de la serie	Monto nominal (colones)	Valor transado (colones)	Recibido				
					Precio		Tasas de interés		
					Mínimo	Máximo	Mínimo	Promedio ponderado	Máximo
344	BCCERO080616	57.651.200.000	552.400.000,00	526.874.678,11	95,38%	95,38%	5,07%	5,07%	5,07%
4.574	BCFIJA080328	127.175.950.000	10.675.000.000,00	11.120.141.277,78	100,00%	101,21%	9,95%	9,95%	10,12%
3.166	BCREAL100424	97.843.500	4.798.764.742,50	4.899.848.052,95	101,35%	101,35%	3,50%	3,50%	3,50%
		Total	11.232.969.500,00	16.546.864.008,84					

Días al vencimiento	Serie	Saldo final de la serie	Monto nominal (colones)	Valor transado (colones)	Asignado ¹				
					Precio		Tasas de interés		
					Mínimo	Máximo	Mínimo	Promedio ponderado	Máximo
344	BCCERO080616	57.098.800.000	552.400.000,00	526.874.678,11	95,38%	95,38%	5,07%	5,07%	5,07%
4.574	BCFIJA080328	116.675.950.000	10.500.000.000,00	10.939.926.666,67	101,21%	101,21%	9,95%	9,95%	9,95%
3.166	BCREAL100424	97.843.500	0,00	0,00	n.a.	n.a.	n.a.	n.a.	n.a.
		Total	11.052.400.000,00	11.466.801.344,78					

¹La serie BCREAL100424 no fue asignada.

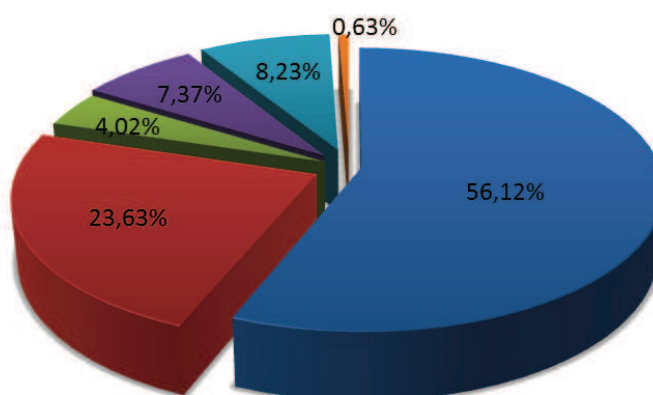
Reporte deuda BCCR 8 de julio 2015

Distribución por tipo de instrumento (datos en colones)

	Monto Colonizado	Porcentaje
BEM Tasa Fija	1.553.516.950.000,00	56,12%
BEM Tasa Variable	654.221.200.000,00	23,63%
BEM Cero Cupón	111.269.150.000,00	4,02%
BEM Unidades de Desarrollo ¹	204.054.974.425,60	7,37%
Captaciones en MIL	227.877.000.000,00	8,23%
Dep's	17.495.672.546,45	0,63%
Total	2.768.434.946.972,05	100,00%

¹Valor de la Unidad de desarrollo al día del informe ¢ 860,428

Monto de los BEM expresados en valor facial.



■ BEM Tasa Fija ■ BEM Tasa Variable ■ BEM Cero Cupón ■ BEM Unidades de Desarrollo¹ ■ Captaciones en MIL ■ Dep's

Resumen de último evento de colocación (6 de julio 2015)

Días al vencimiento	Serie	Saldo inicial de la serie	Monto nominal (colones)	Valor transado (colones)	Recibido ^{1/}				
					Precio		Tasas de interés		
					Mínimo	Máximo	Mínimo	Promedio ponderado	Máximo
330	BCCERO080616	57.098.800.000	764.850.000,00	731.202.498,37	95,60%	95,60%	5,02%	5,02%	5,02%
1.503	BCFIJA110919	131.286.850.000	21.193.600.000,00	22.753.470.153,60	104,40%	104,40%	7,85%	7,85%	7,85%
2.042	BCFIJA100321	105.177.050.000	7.082.500.000,00	7.608.443.223,87	104,30%	104,32%	8,50%	8,50%	8,50%
Total			29.040.950.000,00	31.093.115.875,84					

¹ No se recibieron ofertas para la serie BCFIJA110326.

Días al vencimiento	Serie	Saldo final de la serie	Monto nominal (colones)	Valor transado (colones)	Asignado				
					Precio		Tasas de interés		
					Mínimo	Máximo	Mínimo	Promedio ponderado	Máximo
330	BCCERO080616	56.333.950.000	764.850.000,00	731.202.498,37	95,60%	95,60%	5,02%	5,02%	5,02%
1.503	BCFIJA110919	110.093.250.000	21.193.600.000,00	22.753.470.153,60	104,40%	104,40%	7,85%	7,85%	7,85%
2.042	BCFIJA100321	98.094.550.000	7.082.500.000,00	7.607.031.523,87	104,30%	104,30%	8,50%	8,50%	8,50%
Total			29.040.950.000,00	31.091.704.175,84					

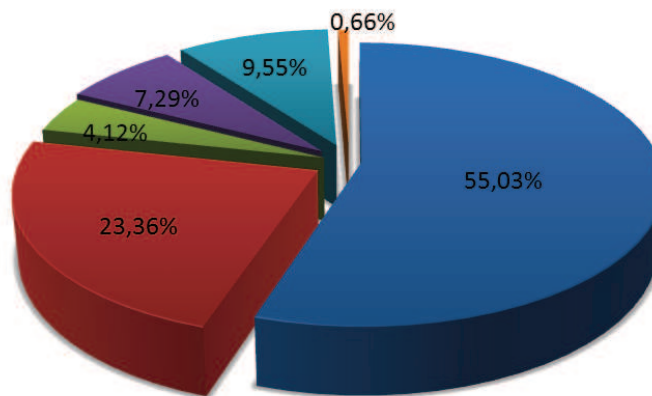
Reporte deuda BCCR 15 de julio 2015

Distribución por tipo de instrumento (datos en colones)

	Monto Colonizado	Porcentaje
BEM Tasa Fija	1.541.323.200.000,00	55,03%
BEM Tasa Variable	654.221.200.000,00	23,36%
BEM Cero Cupón	115.364.300.000,00	4,12%
BEM Unidades de Desarrollo ¹	204.156.239.696,00	7,29%
Captaciones en MIL	267.585.000.000,00	9,55%
Dep's	18.348.246.870,00	0,66%
Total	2.800.998.186.566,00	100,00%

¹Valor de la Unidad de desarrollo al día del informe ¢ 860,855

Monto de los BEM expresados en valor facial.



■ BEM Tasa Fija ■ BEM Tasa Variable ■ BEM Cero Cupón ■ BEM Unidades de Desarrollo¹ ■ Captaciones en MIL ■ Dep's

Resumen del último evento de colocación (13 de julio 2015)

Días al vencimiento	Serie	Saldo inicial de la serie	Monto nominal (colones)	Valor transado (colones)	Recibido				
					Precio		Tasas de interés		
					Mínimo	Máximo	Mínimo	Promedio ponderado	Máximo
323	BCCERO080616	56.333.950.000	4.095.150.000,00	3.919.661.318,80	95,71%	95,71%	4,99%	4,99%	4,99%
1.227	BCCR121218AC	61.282.250.000	29.020.550.000,00	31.010.404.796,68	105,95%	106,20%	7,12%	7,18%	7,20%
1.676	BCFIJA110320	116.967.000.000	10.650.650.000,00	11.501.518.594,47	104,82%	104,82%	7,94%	7,94%	7,94%
3.089	BCFIJA140224	129.458.700.000	3.309.900.000,00	3.229.691.055,00	93,50%	95,53%	9,25%	9,52%	9,61%
	Total		47.076.250.000,00	49.661.275.764,95					

Días al vencimiento	Serie	Saldo final de la serie	Monto nominal (colones)	Valor transado (colones)	Asignado				
					Precio		Tasas de interés		
					Mínimo	Máximo	Mínimo	Promedio ponderado	Máximo
323	BCCERO080616	52.238.800.000	4.095.150.000,00	3.919.661.318,80	95,71%	95,71%	4,99%	4,99%	4,99%
1.227	BCCR121218AC	32.261.700.000	29.020.550.000,00	30.992.012.696,68	105,95%	105,95%	7,20%	7,20%	7,20%
1.676	BCFIJA110320	106.316.350.000	10.650.650.000,00	11.501.518.594,47	104,82%	104,82%	7,94%	7,94%	7,94%
3.089	BCFIJA140224	128.612.800.000	845.900.000,00	838.184.508,51	95,53%	95,53%	9,25%	9,25%	9,25%
	Total		44.612.250.000,00	47.251.377.118,46					

Detalle de deuda estandarizada BCCR

Número de Emisión en Serie	Código ISIN	Nemotécnico	Monedas	Fecha de Vencimiento	Monto de la Emisión	Monto Emitido	Saldo de la serie	Tasa de interés bruta	Fecha de Emisión	Plazo	Periodicidad
BCCERO120815	CRRCRO024543	CEROM	Colones	12/08/2015	60.000.000,00	6.290.350.000,00	53.709.650.000,00	Cero cupón	13/08/2014	359 días	Cero Cupón
BCCERO090915	CRRCRO04496	CEROM	Colones	09/09/2015	60.000.000,00	2.857.300.000,00	57.142.700.000,00	Cero cupón	10/09/2014	359 días	Cero Cupón
BCCERO141015	CRRCRO04477	CEROM	Colones	14/10/2015	60.000.000,00	1.099.300.000,00	58.900.700.000,00	Cero cupón	15/10/2014	359 días	Cero Cupón
BCCERO111115	CRRCRO04927	CEROM	Colones	11/11/2015	60.000.000,00	37.012.150.000,00	22.987.850.000,00	Cero cupón	12/11/2014	359 días	Cero Cupón
BCCRO91215AC	CRRCRO083827	BEBSM	Colones	09/12/2015	100.000.000,00	60.275.350.000,00	39.624.650.000,00	9,00%	09/12/2010	5 años	Semestral
BCCERO060116	CRRCRO04519	CEROM	Colones	06/01/2016	60.000.000,00	23.290.900.000,00	36.709.100.000,00	Cero cupón	07/01/2015	359 días	Cero Cupón
BCCERO020316	CRRCRO04451	CEROM	Colones	02/03/2016	60.000.000,00	19.933.000.000,00	40.167.000.000,00	Cero cupón	03/03/2015	359 días	Cero Cupón
BCCRI60316AC	CRRCRO03358	BEBSM	Colones	16/03/2016	100.000.000,00	92.152.750.000,00	7.647.250.000,00	9,91%	17/03/2008	8 años	Semestral
BCCERO060416	CRRCRO04195	CEROM	Colones	06/04/2016	60.000.000,00	5.214.150.000,00	54.785.850.000,00	Cero cupón	07/04/2015	359 días	Cero Cupón
BCCERO110516	CRRCRO04867	CEROM	Colones	11/05/2016	60.000.000,00	1.914.700.000,00	58.085.300.000,00	Cero cupón	12/05/2015	359 días	Cero Cupón
BCCERO080616	CRRCRO04675	CEROM	Colones	08/06/2016	60.000.000,00	7.761.200.000,00	52.238.800.000,00	Cero cupón	09/06/2015	359 días	Cero Cupón
BCCR20616	CRRCRO083215	BEVU	Colones	22/06/2016	100.000.000,00	100.000.000,00	-	Tasa Básica + 0%	22/06/2016	10 años	Semestral
BCFIA130716	CRRCRO084361	BEBSM	Colones	13/07/2016	150.000.000,00	65.965.650.000,00	84.034.350.000,00	10,00%	13/07/2011	5 años	Semestral
BCCRI40916AC	CRRCRO03553	BEBSM	Colones	14/09/2016	100.000.000,00	94.290.150.000,00	5.179.850.000,00	9,98%	14/09/2008	8 años	Semestral
BCFIJA161116	CRRCRO084379	BEBSM	Colones	16/11/2016	150.000.000,00	32.608.750.000,00	117.391.250.000,00	10,00%	16/11/2011	5 años	Semestral
BCCRI80117AC	CRRCRO083264	BEVU	Colones	18/01/2017	100.000.000,00	100.000.000,00	-	Tasa Básica + 0%	18/01/2017	10 años	Semestral
BCCRI280317AC	CRRCRO083314	BEVU	Colones	28/03/2017	100.000.000,00	100.000.000,00	-	Tasa Básica + 0%	28/03/2017	10 años	Semestral
BCCRI50917AC	CRRCRO083380	BEVU	Colones	05/09/2017	100.000.000,00	83.912.800.000,00	66.087.200.000,00	10,00%	19/07/2012	5 años	Semestral
BCFIJA151117	CRRCRO084595	BEBSM	Colones	15/11/2017	150.000.000,00	16.464.300.000,00	133.535.700.000,00	10,00%	05/09/2017	10 años	Semestral
BCCRI130618AC	CRRCRO083835	BEBSM	Colones	14/03/2018	150.000.000,00	100.469.600.000,00	49.530.400.000,00	9,50%	15/11/2012	5 años	Semestral
BCCRI21218AC	CRRCRO083819	BEBSM	Colones	12/12/2018	100.000.000,00	67.738.300.000,00	8.621.600.000,00	10,00%	13/06/2011	7 años	Semestral
BCFIJA130319	CRRCRO084072	BEBSM	Colones	13/03/2019	100.000.000,00	99.048.850.000,00	951.150.000,00	10,00%	13/03/2012	7 años	Semestral
BCCRI280819AC	CRRCRO083846	BEVU	Colones	28/08/2019	100.000.000,00	3.227.000.000,00	96.773.000.000,00	Tasa Básica + 0%	28/02/2008	11,5 años	Semestral
BCFIJA040919	CRRCRO084080	BEBSM	Colones	04/09/2019	100.000.000,00	92.710.050.000,00	7.289.950.000,00	10,00%	04/09/2012	7 años	Semestral
BCFIJA110919	CRRCRO084247	BEBSM	Colones	11/09/2019	150.000.000,00	39.906.750.000,00	110.093.250.000,00	9,90%	11/09/2012	7 años	Semestral
BCFIJA201119	CRRCRO084403	BEBSM	Colones	20/11/2019	150.000.000,00	149.811.000.000,00	189.000.000,00	10,00%	20/11/2012	7 años	Semestral
BCFIJA110320	CRRCRO084254	BEBSM	Colones	11/03/2020	150.000.000,00	43.883.650.000,00	106.316.350.000,00	10,00%	11/03/2013	7 años	Semestral
BCCRI90820AC	CRRCRO083579	BEVU	Colones	19/08/2020	100.000.000,00	965.000.000,00	99.035.000.000,00	Tasa Básica + 0%	19/02/2008	12,5 años	Semestral
BCFIJA09020	CRRCRO084262	BEBSM	Colones	09/09/2020	150.000.000,00	3.081.000.000,00	146.919.000.000,00	10,15%	09/09/2013	7 años	Semestral
BCFIJA100321	CRRCRO084270	BEBSM	Colones	10/03/2021	150.000.000,00	51.905.450.000,00	98.044.550.000,00	10,30%	10/03/2011	10 años	Semestral
BCFIJA080921	CRRCRO084288	BEBSM	Colones	08/09/2021	150.000.000,00	50.000.000,00	149.950.000.000,00	10,40%	08/09/2012	9 años	Semestral
BCCR220921	CRRCRO083207	BEVU	Colones	22/09/2021	75.000.000,00	75.000.000,00	-	Tasa Básica + 0%	22/09/2016	15 años	Semestral
BCFIJA090322	CRRCRO084296	BEBSM	Colones	09/03/2022	150.000.000,00	4.625.000.000,00	145.375.000.000,00	10,50%	09/03/2012	10 años	Semestral
BCCRI040522AC	CRRCRO083322	BEVU	Colones	04/05/2022	100.000.000,00	94.391.900.000,00	5.608.100.000,00	Tasa Básica + 0%	04/05/2017	15 años	Semestral
BCFIJA070922	CRRCRO084304	BEBSM	Colones	07/09/2022	150.000.000,00	43.169.150.000,00	106.830.850.000,00	10,60%	07/09/2012	10 años	Semestral
BCFIJA080323	CRRCRO084312	BEBSM	Colones	08/03/2023	150.000.000,00	5.980.500.000,00	144.019.500.000,00	10,60%	08/03/2013	10 años	Semestral
BCFIJA130923	CRRCRO084320	BEBSM	Colones	13/09/2023	150.000.000,00	63.481.950.000,00	86.518.050.000,00	10,70%	13/09/2013	10 años	Semestral
BCFIJA140224	CRRCRO084569	BEBSM	Colones	14/04/2024	150.000.000,00	21.387.200.000,00	128.612.800.000,00	9,22%	14/02/2014	10 años	Semestral
BCFIJA120325	CRRCRO084338	BEBSM	Colones	12/03/2025	150.000.000,00	93.059.400.000,00	56.940.600.000,00	10,90%	12/03/2013	12 años	Semestral
BCFIJA110326	CRRCRO084726	BEBSM	Colones	11/03/2026	150.000.000,00	28.506.500.000,00	121.493.450.000,00	11,90%	11/03/2011	15 años	Semestral
BCFIJA080328	CRRCRO084346	BEBSM	Colones	08/03/2028	150.000.000,00	33.324.050.000,00	116.675.950.000,00	11,00%	08/03/2013	15 años	Semestral
BCFIJA120331	CRRCRO084577	BEBSM	Colones	12/03/2031	150.000.000,00	28.900.600.000,00	131.099.400.000,00	12,22%	12/03/2011	20 años	Semestral
BCVIA160731	CRRCRO084429	BEVU	Colones	16/07/2031	150.000.000,00	89.333.700.000,00	60.666.300.000,00	Tasa Básica + 2%	16/07/2011	20 años	Semestral
BCFIJA080334	CRRCRO084585	BEBSM	Colones	08/03/2034	150.000.000,00	32.244.000.000,00	117.676.000.000,00	12,48%	08/03/2014	20 años	Semestral
BC161215UDAC	CRRCRO083355	BEVU	Unidades de desarrollo	16/12/2015	200.000.000	28.561.200,00	171.438.800,00	0,73%	16/12/2017	8 años	Semestral
BC030118UDAC	CRRCRO083488	BEVU	Unidades de desarrollo	03/01/2018	520.000.000	71.425.000,00	448.575.000,00	0,80%	03/01/2008	10 años	Semestral
BCEAL140421	CRRCRO084049	BEVU	Unidades de desarrollo	14/04/2021	135.000.000	54.954.500,00	80.045.500,00	4,00%	14/04/2016	15 años	Semestral
BCEAL100424	CRRCRO084056	BEVU	Unidades de desarrollo	10/04/2024	135.000.000	37.156.500,00	97.843.500,00	4,00%	10/04/2019	15 años	Semestral
BCEAL140427	CRRCRO084031	BEVU	Unidades de desarrollo	14/04/2027	135.000.000	45.058.000,00	89.942.000,00	4,00%	14/04/2012	15 años	Semestral

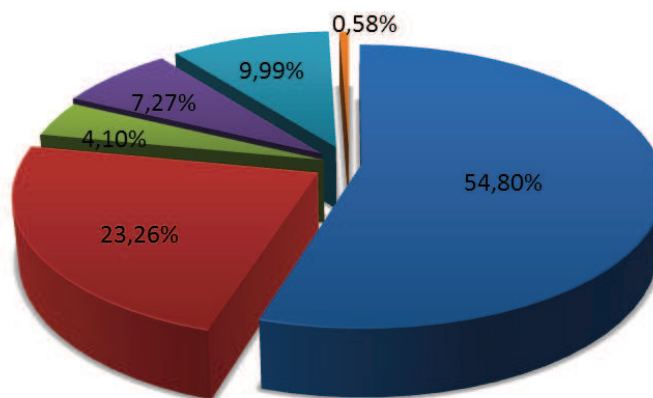
Reporte deuda BCCR 22 de julio 2015

Distribución por tipo de instrumento (datos en colones)

	Monto Colonizado	Porcentaje
BEM Tasa Fija	1.541.323.200.000,00	54,80%
BEM Tasa Variable	654.221.200.000,00	23,26%
BEM Cero Cupón	115.364.300.000,00	4,10%
BEM Unidades de Desarrollo ¹	204.354.027.132,80	7,27%
Captaciones en MIL	281.007.000.000,00	9,99%
Dep's	16.254.244.182,21	0,58%
Total	2.812.523.971.315,01	100,00%

¹Valor de la Unidad de desarrollo al día del informe ¢ 861,689

Monto de los BEM expresados en valor facial.



■ BEM Tasa Fija ■ BEM Tasa Variable ■ BEM Cero Cupón ■ BEM Unidades de Desarrollo¹ ■ Captaciones en MIL ■ Dep's

Resumen del último evento de colocación (13 de julio 2015)

Días al vencimiento	Serie	Saldo inicial de la serie	Monto nominal (colones)	Valor transado (colones)	Recibido				
					Precio		Tasas de interés		
					Mínimo	Máximo	Mínimo	Promedio ponderado	Máximo
323	BCCERO080616	56.333.950.000	4.095.150.000,00	3.919.661.318,80	95,71%	95,71%	4,99%	4,99%	4,99%
1.227	BCCR121218AC	61.282.250.000	29.020.550.000,00	31.010.404.796,68	105,95%	106,20%	7,12%	7,18%	7,20%
1.676	BCFIJA110320	116.967.000.000	10.650.650.000,00	11.501.518.594,47	104,82%	104,82%	7,94%	7,94%	7,94%
3.089	BCFIJA140224	129.458.700.000	3.309.900.000,00	3.229.691.055,00	93,50%	95,53%	9,25%	9,52%	9,61%
Total			47.076.250.000,00	49.661.275.764,95					

Días al vencimiento	Serie	Saldo final de la serie	Monto nominal (colones)	Valor transado (colones)	Asignado				
					Precio		Tasas de interés		
					Mínimo	Máximo	Mínimo	Promedio ponderado	Máximo
323	BCCERO080616	52.238.800.000	4.095.150.000,00	3.919.661.318,80	95,71%	95,71%	4,99%	4,99%	4,99%
1.227	BCCR121218AC	32.261.700.000	29.020.550.000,00	30.992.012.696,68	105,95%	105,95%	7,20%	7,20%	7,20%
1.676	BCFIJA110320	106.316.350.000	10.650.650.000,00	11.501.518.594,47	104,82%	104,82%	7,94%	7,94%	7,94%
3.089	BCFIJA140224	128.612.800.000	845.900.000,00	838.184.508,51	95,53%	95,53%	9,25%	9,25%	9,25%
Total			44.612.250.000,00	47.251.377.118,46					

Detalle de deuda estandarizada BCCR

Número de Emisión en Serie	Código ISIN	Nemotécnico	Monedas	Fecha de Vencimiento	Monto de la Emisión	Monto Emitido	Saldo de la serie	Tasa de interés bruta	Fecha de Emisión	Plazo	Periodicidad
BCCERO120815	CRBCCR024543	CEROM	Colones	12/08/2015	60.000.000,00	6.290.350.000,00	53.709.650.000,00	Cero cupón	13/08/2014	359 días	Cero Cupón
BCCERO090915	CRBCCR04496	CEROM	Colones	09/09/2015	60.000.000,00	2.857.300.000,00	57.142.700.000,00	Cero cupón	10/09/2014	359 días	Cero Cupón
BCCERO141015	CRBCCR04477	CEROM	Colones	14/10/2015	60.000.000,00	1.099.300.000,00	58.900.700.000,00	Cero cupón	15/10/2014	359 días	Cero Cupón
BCCERO111115	CRBCCR04527	CEROM	Colones	11/11/2015	60.000.000,00	37.012.150.000,00	22.987.850.000,00	Cero cupón	12/11/2014	359 días	Cero Cupón
BCCRO91215AC	CRBCCR083827	BEBSM	Colones	09/12/2015	100.000.000,00	60.275.350.000,00	39.624.650.000,00	9,00%	09/12/2010	5 años	Semestral
BCCERO060116	CRBCCR04519	CEROM	Colones	06/01/2016	60.000.000,00	23.290.900.000,00	36.709.100.000,00	Cero cupón	07/01/2015	359 días	Cero Cupón
BCCERO020316	CRBCCR04451	CEROM	Colones	02/03/2016	60.000.000,00	19.933.000.000,00	40.167.000.000,00	Cero cupón	03/03/2015	359 días	Cero Cupón
BCCER160316AC	CRBCCR083538	BEBSM	Colones	16/03/2016	100.000.000,00	92.152.750.000,00	7.647.250.000,00	9,91%	16/03/2008	8 años	Semestral
BCCERO060416	CRBCCR041935	CEROM	Colones	06/04/2016	60.000.000,00	5.214.150.000,00	54.785.850.000,00	Cero cupón	07/04/2015	359 días	Cero Cupón
BCCERO110516	CRBCCR04467	CEROM	Colones	11/05/2016	60.000.000,00	1.914.700.000,00	58.085.300.000,00	Cero cupón	12/05/2015	359 días	Cero Cupón
BCCERO080616	CRBCCR04675	CEROM	Colones	08/06/2016	60.000.000,00	7.761.200.000,00	52.238.800.000,00	Cero cupón	09/06/2015	359 días	Cero Cupón
BCCR20616	CRBCCR083215	BEVM	Colones	22/06/2016	100.000.000,00	100.000.000,00	-	Tasa Básica + 0%	22/06/2016	10 años	Semestral
BCFIA130716	CRBCCR084361	BEBSM	Colones	13/07/2016	150.000.000,00	65.965.650.000,00	84.034.350.000,00	10,00%	13/07/2011	5 años	Semestral
BCCR140916AC	CRBCCR083553	BEBSM	Colones	14/09/2016	100.000.000,00	94.290.150.000,00	5.179.850.000,00	9,96%	14/09/2008	8 años	Semestral
BCFIA161116	CRBCCR084379	BEBSM	Colones	16/11/2016	150.000.000,00	32.608.750.000,00	117.391.250.000,00	10,00%	16/11/2011	5 años	Semestral
BCCR180117AC	CRBCCR083264	BEVM	Colones	18/01/2017	100.000.000,00	100.000.000,00	-	Tasa Básica + 0%	18/01/2017	10 años	Semestral
BCCR280317AC	CRBCCR083314	BEVM	Colones	28/03/2017	100.000.000,00	100.000.000,00	-	Tasa Básica + 0%	28/03/2017	10 años	Semestral
BCCR050917AC	CRBCCR08330	BEVM	Colones	05/09/2017	100.000.000,00	83.912.800.000,00	66.087.200.000,00	10,00%	19/07/2012	5 años	Semestral
BCFIA151117	CRBCCR084595	BEBSM	Colones	15/11/2017	150.000.000,00	16.464.300.000,00	133.535.700.000,00	10,00%	05/09/2017	10 años	Semestral
BCCR130618AC	CRBCCR083835	BEBSM	Colones	13/06/2018	100.000.000,00	100.469.600.000,00	49.530.400.000,00	9,50%	15/11/2012	5 años	Semestral
BCCR121218AC	CRBCCR083819	BEBSM	Colones	12/12/2018	100.000.000,00	67.738.300.000,00	32.261.700.000,00	10,00%	13/06/2011	7 años	Semestral
BCFIA130319	CRBCCR084072	BEBSM	Colones	13/03/2019	100.000.000,00	99.048.850.000,00	95.150.000,00	10,00%	14/03/2011	7 años	Semestral
BCCR280819AC	CRBCCR083846	BEVM	Colones	28/08/2019	100.000.000,00	3.227.000.000,00	96.773.000.000,00	Tasa Básica + 0%	28/02/2018	11,5 años	Semestral
BCFIA040919	CRBCCR084080	BEBSM	Colones	04/09/2019	100.000.000,00	92.710.050.000,00	7.289.950.000,00	10,00%	04/09/2012	7 años	Semestral
BCFIA110919	CRBCCR084247	BEBSM	Colones	11/09/2019	150.000.000,00	39.906.750.000,00	110.093.250.000,00	9,90%	11/09/2012	7 años	Semestral
BCFIA201119	CRBCCR084403	BEBSM	Colones	20/11/2019	150.000.000,00	149.811.000.000,00	189.000.000,00	10,00%	20/11/2012	7 años	Semestral
BCFIA110320	CRBCCR084254	BEBSM	Colones	11/03/2020	150.000.000,00	43.883.650.000,00	106.316.350.000,00	10,00%	11/03/2013	7 años	Semestral
BCCR190820AC	CRBCCR083579	BEVM	Colones	19/08/2020	100.000.000,00	965.000.000,00	99.035.000.000,00	Tasa Básica + 0%	19/02/2018	12,5 años	Semestral
BCFIA09020	CRBCCR084262	BEBSM	Colones	09/09/2020	150.000.000,00	3.081.000.000,00	146.919.000.000,00	10,15%	09/09/2013	7 años	Semestral
BCFIA100321	CRBCCR084270	BEBSM	Colones	10/03/2021	150.000.000,00	51.905.450.000,00	98.094.550.000,00	10,30%	10/03/2011	10 años	Semestral
BCFIA080921	CRBCCR084288	BEBSM	Colones	08/09/2021	150.000.000,00	50.000.000,00	149.950.000.000,00	10,40%	08/09/2012	9 años	Semestral
BCCR20921	CRBCCR083207	BEVM	Colones	22/09/2021	75.000.000,00	75.000.000,00	-	Tasa Básica + 0%	22/09/2016	15 años	Semestral
BCFIA090322	CRBCCR084296	BEBSM	Colones	09/03/2022	150.000.000,00	4.625.000.000,00	145.375.000.000,00	10,50%	09/03/2012	10 años	Semestral
BCCR040522AC	CRBCCR083322	BEVM	Colones	04/05/2022	100.000.000,00	94.391.900.000,00	5.608.100.000,00	Tasa Básica + 0%	04/05/2017	15 años	Semestral
BCFIA070922	CRBCCR084304	BEBSM	Colones	07/09/2022	150.000.000,00	43.169.150.000,00	106.830.850.000,00	10,60%	07/09/2012	10 años	Semestral
BCFIA080323	CRBCCR084312	BEBSM	Colones	08/03/2023	150.000.000,00	5.980.500.000,00	144.019.500.000,00	10,60%	08/03/2013	10 años	Semestral
BCFIA130923	CRBCCR084320	BEBSM	Colones	13/09/2023	150.000.000,00	63.481.950.000,00	86.518.050.000,00	10,70%	13/09/2013	10 años	Semestral
BCFIA140224	CRBCCR084569	BEBSM	Colones	14/04/2024	150.000.000,00	21.387.200.000,00	128.612.800.000,00	9,22%	14/02/2014	10 años	Semestral
BCFIA120325	CRBCCR084338	BEBSM	Colones	12/03/2025	150.000.000,00	93.059.400.000,00	56.940.600.000,00	10,90%	12/03/2013	12 años	Semestral
BCFIA110326	CRBCCR084726	BEBSM	Colones	11/03/2026	150.000.000,00	28.506.550.000,00	121.493.450.000,00	11,90%	11/03/2011	15 años	Semestral
BCFIA080328	CRBCCR084346	BEBSM	Colones	08/03/2028	150.000.000,00	33.324.050.000,00	116.675.950.000,00	11,00%	08/03/2013	15 años	Semestral
BCFIA120331	CRBCCR084577	BEBSM	Colones	12/03/2031	150.000.000,00	28.900.600.000,00	131.099.400.000,00	12,22%	12/03/2011	20 años	Semestral
BCVIA160731	CRBCCR084429	BEVM	Colones	16/07/2031	150.000.000,00	89.333.700.000,00	60.666.300.000,00	Tasa Básica + 2%	16/07/2011	20 años	Semestral
BCFIA080334	CRBCCR084585	BEBSM	Colones	08/03/2034	150.000.000,00	32.244.000.000,00	117.676.000.000,00	12,48%	08/03/2014	20 años	Semestral
BC161215UDAC	CRBCCR083355	BEVM	Unidades de desarrollo	16/12/2015	200.000.000	28.561.200,00	171.438.800,00	0,73%	16/12/2017	8 años	Semestral
BC030118UDAC	CRBCCR083488	BEVM	Unidades de desarrollo	03/01/2018	520.000.000	71.425.000,00	448.575.000,00	0,80%	03/01/2018	10 años	Semestral
BCEAL140421	CRBCCR084049	BEVM	Unidades de desarrollo	14/04/2021	135.000.000	54.954.500,00	80.045.500,00	4,00%	14/04/2016	15 años	Semestral
BCEAL100424	CRBCCR084056	BEVM	Unidades de desarrollo	10/04/2024	135.000.000	37.156.500,00	97.843.500,00	4,00%	10/04/2019	15 años	Semestral
BCEAL140427	CRBCCR084031	BEVM	Unidades de desarrollo	14/04/2027	135.000.000	45.058.000,00	89.942.000,00	4,00%	14/04/2012	15 años	Semestral

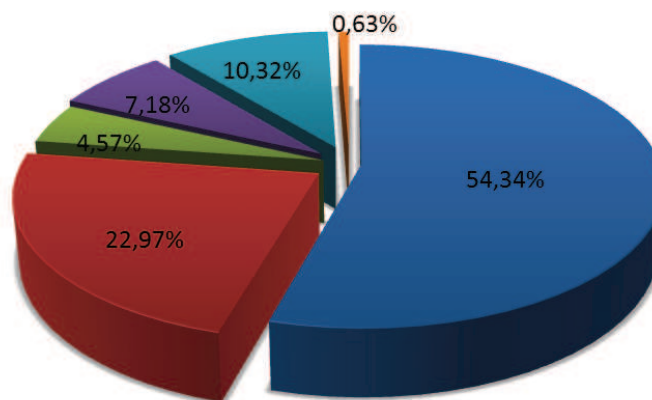
Reporte deuda BCCR 29 de julio 2015

Distribución por tipo de instrumento (datos en colones)

	Monto Colonizado	Porcentaje
BEM Tasa Fija	1.547.616.850.000,00	54,34%
BEM Tasa Variable	654.221.200.000,00	22,97%
BEM Cero Cupón	130.143.550.000,00	4,57%
BEM Unidades de Desarrollo ¹	204.551.814.569,60	7,18%
Captaciones en MIL	293.888.000.000,00	10,32%
Dep's	17.805.017.682,43	0,63%
Total	2.848.226.432.252,03	100,00%

¹Valor de la Unidad de desarrollo al día del informe ¢ 862,523

Monto de los BEM expresados en valor facial.



■ BEM Tasa Fija ■ BEM Tasa Variable ■ BEM Cero Cupón ■ BEM Unidades de Desarrollo¹ ■ Captaciones en MIL ■ Dep's

Resumen del último evento de colocación (27 de julio 2015)

Días al vencimiento	Serie	Saldo inicial de la serie	Monto nominal (colones)	Valor transado (colones)	Recibido ¹				
					Precio		Tasas de interés		
					Mínimo	Máximo	Mínimo	Promedio ponderado	Máximo
309	BCCERO080616	52.238.800.000	14.779.250.000,00	14.178.075.949,62	95,93%	95,93%	4,94%	4,94%	4,94%
710	BCFIJA190717	66.087.200.000	14.474.750.000,00	15.314.810.877,77	105,28%	106,06%	5,90%	6,17%	6,31%
1.662	BCFIJA110320	106.316.350.000	1.340.800.000,00	1.463.917.966,66	105,28%	105,77%	7,69%	7,72%	7,81%
Total			30.594.800.000,00	30.956.804.794,05					

¹ No se recibieron ofertas para el BCREAL140427.

Días al vencimiento	Serie	Saldo final de la serie	Monto nominal (colones)	Valor transado (colones)	Asignado				
					Precio		Tasas de interés		
					Mínimo	Máximo	Mínimo	Promedio ponderado	Máximo
309	BCCERO080616	37.459.550.000	14.779.250.000,00	14.178.075.949,62	95,93%	95,93%	4,94%	4,94%	4,94%
710	BCFIJA190717	61.112.450.000	4.974.750.000,00	5.288.933.099,99	106,06%	106,06%	5,90%	5,90%	5,90%
1.662	BCFIJA110320	104.997.450.000	1.318.900.000,00	1.439.007.826,66	105,58%	105,58%	7,74%	7,74%	7,74%
Total			21.072.900.000,00	20.906.016.876,27					

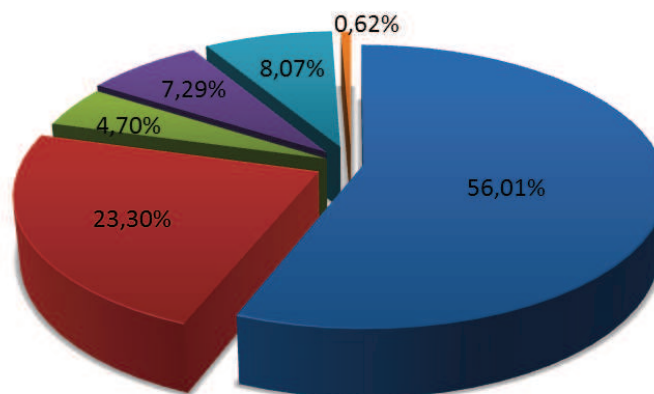
Reporte deuda BCCR 5 de agosto 2015

Distribución por tipo de instrumento (datos en colones)

	Monto Colonizado	Porcentaje
BEM Tasa Fija	1.572.500.650.000,00	56,01%
BEM Tasa Variable	654.221.200.000,00	23,30%
BEM Cero Cupón	131.933.550.000,00	4,70%
BEM Unidades de Desarrollo ¹	204.749.839.161,60	7,29%
Captaciones en MIL	226.616.000.000,00	8,07%
Dep's	17.287.006.447,91	0,62%
Total	2.807.308.245.609,51	100,00%

¹Valor de la Unidad de desarrollo al día del informe ¢ 863,358

Monto de los BEM expresados en valor facial.



■ BEM Tasa Fija ■ BEM Tasa Variable ■ BEM Cero Cupón ■ BEM Unidades de Desarrollo¹ ■ Captaciones en MIL ■ Dep's

Resumen del último evento de colocación (5 de agosto 2015)

Días al vencimiento	Serie	Saldo inicial de la serie	Monto nominal (colones)	Valor transado (colones)	Recibido				
					Precio		Tasas de interés		
					Mínimo	Máximo	Mínimo	Promedio ponderado	Máximo
303	BCCERO080616	37.459.550.000	1.790.000.000,00	1.718.692.376,06	96,02%	96,05%	4,89%	4,93%	4,93%
1.207	BCCR121218AC	32.261.700.000	8.918.800.000,00	9.616.646.551,10	106,47%	106,47%	7,00%	7,00%	7,00%
2.015	BCFIJA100321	98.094.550.000	12.720.000.000,00	13.981.407.066,67	106,10%	106,10%	8,10%	8,10%	8,10%
3.069	BCFIJA140224	128.612.800.000	3.245.000.000,00	3.268.660.593,00	96,70%	96,70%	9,05%	9,05%	9,05%
Total			26.673.800.000,00	28.585.406.586,83					

Días al vencimiento	Serie	Saldo final de la serie	Monto nominal (colones)	Valor transado (colones)	Asignado				
					Precio		Tasas de interés		
					Mínimo	Máximo	Mínimo	Promedio ponderado	Máximo
303	BCCERO080616	35.669.550.000	1.790.000.000,00	1.718.684.614,18	96,02%	96,02%	4,93%	4,93%	4,93%
1.207	BCCR121218AC	23.342.900.000	8.918.800.000,00	9.616.646.551,10	106,47%	106,47%	7,00%	7,00%	7,00%
2.015	BCFIJA100321	85.374.550.000	12.720.000.000,00	13.981.407.066,67	106,10%	106,10%	8,10%	8,10%	8,10%
3.069	BCFIJA140224	125.367.800.000	3.245.000.000,00	3.268.660.593,00	96,70%	96,70%	9,05%	9,05%	9,05%
Total			26.673.800.000,00	28.585.398.824,95					

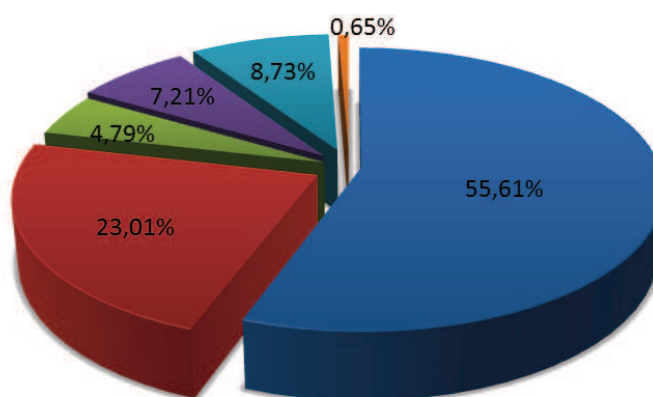
Reporte deuda BCCR 12 de agosto 2015

Distribución por tipo de instrumento (datos en colones)

	Monto Colonizado	Porcentaje
BEM Tasa Fija	1.580.808.250.000,00	55,61%
BEM Tasa Variable	654.221.200.000,00	23,01%
BEM Cero Cupón	136.296.450.000,00	4,79%
BEM Unidades de Desarrollo ¹	204.834.503.568,00	7,21%
Captaciones en MIL	248.140.000.000,00	8,73%
Dep's	18.511.003.132,46	0,65%
Total	2.842.811.406.700,46	100,00%

¹Valor de la Unidad de desarrollo al día del informe ¢ 863,715

Monto de los BEM expresados en valor facial.



■ BEM Tasa Fija ■ BEM Tasa Variable ■ BEM Cero Cupón ■ BEM Unidades de Desarrollo¹ ■ Captaciones en MIL ■ Dep's

Resumen del último evento de colocación (10 de agosto 2015)

Días al vencimiento	Serie	Saldo inicial de la serie	Monto nominal (colones)	Valor transado (colones)	Recibido ¹				
					Precio		Tasas de interés		
					Mínimo	Máximo	Mínimo	Promedio ponderado	Máximo
358	BCCERO100816	60.000.000.000	10.653.250.000,00	10.148.637.205,62	95,26%	95,26%	5,00%	5,00%	5,00%
813	BCFIJA151117	133.453.700.000	6.057.400.000,00	6.601.556.433,33	106,76%	106,76%	5,95%	5,95%	5,95%
1.469	BCFIJA110919	110.093.250.000	2.250.200.000,00	2.473.426.590,60	106,10%	106,10%	7,35%	7,35%	7,35%
Total			18.960.850.000,00	19.223.620.229,55					

1/No se recibieron ofertas para la serie BCFIJA110326.

Días al vencimiento	Serie	Saldo final de la serie	Monto nominal (colones)	Valor transado (colones)	Asignado				
					Precio		Tasas de interés		
					Mínimo	Máximo	Mínimo	Promedio ponderado	Máximo
358	BCCERO100816	49.346.750.000	10.653.250.000,00	10.148.637.205,62	95,26%	95,26%	5,00%	5,00%	5,00%
813	BCFIJA151117	127.396.300.000	6.057.400.000,00	6.601.556.433,33	106,76%	106,76%	5,95%	5,95%	5,95%
1.469	BCFIJA110919	107.843.050.000	2.250.200.000,00	2.473.426.590,60	106,10%	106,10%	7,35%	7,35%	7,35%
Total			18.960.850.000,00	19.223.620.229,55					

Detalle de deuda estandarizada BCCR

Número de Emisión en Serie	Código ISIN	Nemotécnico	Moneda	Fecha de Vencimiento	Monto de la Emisión	Monto Emitido	Saldo de la serie	Tasa de Interés bruta	Fecha de Emisión	Plazo	Periodicidad
BCCERO090915	CRBCCR04436	CEROM	Colones	09/09/2015	60.000.000.000	2.857.300.000,00	57.142.700.000,00	Cero cupón	10/09/2014	359 días	Cero Cupón
BCCERO141015	CRBCCR04477	CEROM	Colones	14/10/2015	60.000.000.000	1.099.300.000,00	58.900.700.000,00	Cero cupón	15/10/2014	359 días	Cero Cupón
BCCERO111115	CRBCCR04527	CEROM	Colones	11/11/2015	60.000.000.000	37.012.150.000,00	22.987.850.000,00	Cero cupón	12/11/2014	359 días	Cero Cupón
BCCRO91215AC	CRBCCR0B3827	BEMSM	Colones	09/12/2015	100.000.000.000	60.375.350.000,00	39.624.650.000,00	9,00%	09/12/2010	5 años	Semestral
BCCERO060116	CRBCCR04519	CEROM	Colones	06/01/2016	60.000.000.000	23.290.900.000,00	36.709.100.000,00	Cero cupón	07/01/2015	359 días	Cero Cupón
BCCERO030216	CRBCCR04485	CEROM	Colones	03/02/2016	60.000.000.000	10.091.250.000,00	49.908.750.000,00	Cero cupón	04/02/2015	359 días	Cero Cupón
BCCERO020316	CRBCCR04451	CEROM	Colones	02/03/2016	60.000.000.000	19.833.000.000,00	40.167.000.000,00	Cero cupón	03/03/2015	359 días	Cero Cupón
BCCR160316AC	CRBCCR0B3538	BEMSM	Colones	16/03/2016	100.000.000.000	92.352.750.000,00	7.647.250.000,00	9,91%	16/03/2008	8 años	Semestral
BCCERO060416	CRBCCR04535	CEROM	Colones	06/04/2016	60.000.000.000	5.214.150.000,00	54.785.850.000,00	Cero cupón	07/04/2015	359 días	Cero Cupón
BCCERO105116	CRBCCR04467	CEROM	Colones	11/05/2016	60.000.000.000	1.914.700.000,00	58.085.300.000,00	Cero cupón	12/05/2015	359 días	Cero Cupón
BCCERO080616	CRBCCR04675	CEROM	Colones	08/06/2016	60.000.000.000	24.330.450.000,00	35.669.550.000,00	Cero cupón	09/06/2015	359 días	Cero Cupón
BCCR220616	CRBCCR0B3215	BEMV	Colones	22/06/2016	100.000.000.000	100.000.000.000,00	-	Tasa Básica + 0%	22/06/2006	10 años	Semestral
BCFJA130716	CRBCCR0B4361	BEMSM	Colones	13/07/2016	150.000.000.000	85.965.650.000,00	84.034.350.000,00	10,00%	13/07/2011	5 años	Semestral
BCCR140916AC	CRBCCR0B3553	BEMSM	Colones	14/09/2016	100.000.000.000	94.820.150.000,00	5.179.850.000,00	9,96%	14/09/2008	8 años	Semestral
BCCERO100816	CRBCCR04600	CEROM	Colones	10/08/2016	60.000.000.000	10.653.250.000,00	49.346.750.000,00	Cero cupón	11/08/2015	359 días	Cero Cupón
BCFJA161116	CRBCCR0B4379	BEMSM	Colones	16/11/2016	150.000.000.000	32.608.750.000,00	117.391.250.000,00	10,00%	16/11/2011	5 años	Semestral
BCCR180117AC	CRBCCR0B3264	BEMV	Colones	18/01/2017	100.000.000.000	100.000.000.000,00	-	Tasa Básica + 0%	18/01/2007	10 años	Semestral
BCCR280317AC	CRBCCR0B3314	BEMV	Colones	28/03/2017	100.000.000.000	100.000.000.000,00	-	Tasa Básica + 0%	28/03/2007	10 años	Semestral
BCFJA190717	CRBCCR0B4387	BEMSM	Colones	19/07/2017	150.000.000.000	88.887.550.000,00	61.112.450.000,00	10,00%	19/07/2012	5 años	Semestral
BCCR050917AC	CRBCCR0B3330	BEMV	Colones	05/09/2017	100.000.000.000	91.303.600.000,00	8.696.400.000,00	Tasa Básica + 0%	05/09/2007	10 años	Semestral
BCFJA151117	CRBCCR0B4395	BEMSM	Colones	15/11/2017	150.000.000.000	22.603.700.000,00	127.396.300.000,00	10,00%	15/11/2012	5 años	Semestral
BCFJA140318	CRBCCR0B4221	BEMSM	Colones	14/03/2018	150.000.000.000	100.469.600.000,00	49.530.400.000,00	9,50%	14/03/2011	7 años	Semestral
BCCR130618AC	CRBCCR0B3835	BEMSM	Colones	13/06/2018	100.000.000.000	91.378.400.000,00	8.621.600.000,00	10,00%	13/06/2011	7 años	Semestral
BCCR121218AC	CRBCCR0B3819	BEMSM	Colones	12/12/2018	100.000.000.000	76.657.100.000,00	23.342.900.000,00	10,00%	12/12/2011	7 años	Semestral
BCFJA130319	CRBCCR0B4072	BEMSM	Colones	13/03/2019	100.000.000.000	99.048.850.000,00	951.150.000,00	10,00%	13/03/2012	7 años	Semestral
BCCR280819AC	CRBCCR0B3546	BEMV	Colones	28/08/2019	100.000.000.000	3.227.000.000,00	96.773.000.000,00	Tasa Básica + 0%	28/02/2008	11,5 años	Semestral
BCFJA040919	CRBCCR0B4080	BEMSM	Colones	04/09/2019	100.000.000.000	92.710.050.000,00	7.289.950.000,00	10,00%	04/09/2012	7 años	Semestral
BCFJA110919	CRBCCR0B4247	BEMSM	Colones	11/09/2019	150.000.000.000	42.156.950.000,00	107.843.050.000,00	9,90%	11/09/2012	7 años	Semestral
BCFJA201119	CRBCCR0B4403	BEMSM	Colones	20/11/2019	150.000.000.000	149.811.000.000,00	189.000.000,00	10,00%	20/11/2012	7 años	Semestral
BCFJA110320	CRBCCR0B4254	BEMSM	Colones	11/03/2020	150.000.000.000	45.002.550.000,00	104.997.450.000,00	10,00%	11/03/2013	7 años	Semestral
BCCR190820AC	CRBCCR0B3579	BEMV	Colones	19/08/2020	100.000.000.000	965.000.000,00	99.035.000.000,00	Tasa Básica + 0%	19/02/2008	12,5 años	Semestral
BCFJA090920	CRBCCR0B4262	BEMSM	Colones	09/09/2020	150.000.000.000	3.081.000.000,00	146.919.000.000,00	10,15%	09/09/2013	7 años	Semestral
BCFJA100321	CRBCCR0B4270	BEMSM	Colones	10/03/2021	150.000.000.000	64.625.450.000,00	85.374.550.000,00	10,30%	10/03/2011	10 años	Semestral
BCFJA080921	CRBCCR0B4288	BEMSM	Colones	08/09/2021	150.000.000.000	50.000.000,00	149.950.000.000,00	10,40%	08/09/2012	9 años	Semestral
BCCR040522AC	CRBCCR0B3207	BEMV	Colones	22/05/2021	75.000.000.000	75.000.000.000,00	-	Tasa Básica + 0%	22/09/2006	15 años	Semestral
BCFJA090322	CRBCCR0B4286	BEMSM	Colones	09/03/2022	150.000.000.000	4.625.000.000,00	145.375.000.000,00	10,50%	09/03/2012	10 años	Semestral
BCCR040522AC	CRBCCR0B3322	BEMV	Colones	04/05/2022	100.000.000.000	94.391.900.000,00	5.608.100.000,00	Tasa Básica + 0%	04/05/2007	15 años	Semestral
BCFJA070922	CRBCCR0B4304	BEMSM	Colones	07/09/2022	150.000.000.000	43.169.150.000,00	106.830.850.000,00	10,60%	07/09/2012	10 años	Semestral
BCFJA080323	CRBCCR0B4312	BEMSM	Colones	08/03/2023	150.000.000.000	5.980.500.000,00	144.019.500.000,00	10,60%	08/03/2013	10 años	Semestral
BCFJA130923	CRBCCR0B4320	BEMSM	Colones	13/09/2023	150.000.000.000	63.481.950.000,00	86.518.050.000,00	10,70%	13/09/2013	10 años	Semestral
BCFJA140224	CRBCCR0B4569	BEMSM	Colones	14/04/2024	150.000.000.000	24.632.200.000,00	125.367.800.000,00	9,22%	14/02/2014	10 años	Semestral
BCFJA120325	CRBCCR0B4338	BEMSM	Colones	12/03/2025	150.000.000.000	93.059.400.000,00	56.940.600.000,00	10,90%	12/03/2013	12 años	Semestral
BCFJA110326	CRBCCR0B4726	BEMSM	Colones	11/03/2026	150.000.000.000	28.506.550.000,00	121.493.450.000,00	11,90%	11/03/2011	15 años	Semestral
BCFJA080328	CRBCCR0B4346	BEMSM	Colones	08/03/2028	150.000.000.000	33.324.050.000,00	116.675.950.000,00	11,00%	08/03/2013	15 años	Semestral
BCFJA120331	CRBCCR0B4577	BEMSM	Colones	12/03/2031	150.000.000.000	28.900.600.000,00	121.099.400.000,00	12,32%	12/03/2011	20 años	Semestral
BCVAR160731	CRBCCR0B4429	BEMV	Colones	16/07/2031	150.000.000.000	89.333.700.000,00	60.666.300.000,00	Tasa Básica + 2%	16/07/2011	20 años	Semestral
BCFJA080334	CRBCCR0B4585	BEMSM	Colones	08/03/2034	150.000.000.000	32.524.000.000,00	117.476.000.000,00	12,48%	08/03/2014	20 años	Semestral
BC161215UDAC	CRBCCR0B3355	BEMUD	Unidades de desarrollo	16/12/2015	200.000.000	28.561.200,00	171.438.800,00	0,73%	16/12/2007	8 años	Semestral
BC030118UDAC	CRBCCR0B3488	BEMUD	Unidades de desarrollo	03/01/2018	520.000.000	71.425.000,00	448.575.000,00	0,80%	03/01/2006	10 años	Semestral
BGREAL140421	CRBCCR0B4049	BEMUD	Unidades de desarrollo	14/04/2021	135.000.000	54.954.500,00	80.045.500,00	4,00%	14/04/2009	15 años	Semestral
BGREAL100424	CRBCCR0B4056	BEMUD	Unidades de desarrollo	10/04/2024	135.000.000	37.156.500,00	97.843.500,00	4,00%	10/04/2009	15 años	Semestral
BGREAL140427	CRBCCR0B4031	BEMUD	Unidades de desarrollo	14/04/2027	135.000.000	45.058.000,00	89.942.000,00	4,00%	14/04/2012	15 años	Semestral

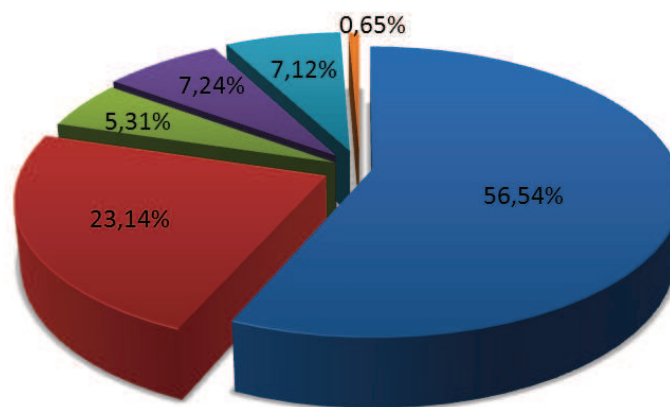
Reporte deuda BCCR 19 de agosto 2015

Distribución por tipo de instrumento (datos en colones)

	Monto Colonizado	Porcentaje
BEM Tasa Fija	1.598.561.250.000,00	56,54%
BEM Tasa Variable	654.221.200.000,00	23,14%
BEM Cero Cupón	150.259.150.000,00	5,31%
BEM Unidades de Desarrollo ¹	204.636.004.665,60	7,24%
Captaciones en MIL	201.432.000.000,00	7,12%
Dep's	18.052.220.431,11	0,64%
Total	2.827.161.825.096,71	100,00%

¹Valor de la Unidad de desarrollo al día del informe ¢ 862,878

Monto de los BEM expresados en valor facial.



■ BEM Tasa Fija ■ BEM Tasa Variable ■ BEM Cero Cupón ■ BEM Unidades de Desarrollo¹ ■ Captaciones en MIL ■ Dep's

Resumen del último evento de colocación (17 de agosto 2015)

Días al vencimiento	Serie	Saldo inicial de la serie	Monto nominal (colones)	Valor transado (colones)	Recibido ¹				
					Precio		Tasas de interés		
					Mínimo	Máximo	Mínimo	Promedio ponderado	Máximo
351	BCCERO100816	49.346.750.000	13.962.700.000,00	13.316.135.062,06	95,37%	95,37%	4,98%	4,98%	4,98%
1.193	BCCR121218AC	23.342.900.000	8.365.000.000,00	9.068.682.388,88	106,70%	106,70%	6,90%	6,90%	6,90%
2.001	BCFIJA100321	85.374.550.000	6.380.000.000,00	7.063.631.886,67	106,53%	106,53%	8,00%	8,00%	8,00%
3.443	BCFIJA120325	56.940.600.000	3.008.000.000,00	3.267.088.732,45	104,24%	104,24%	9,35%	9,35%	9,35%
	Total		31.715.700.000,00	32.715.538.070,06					

Días al vencimiento	Serie	Saldo final de la serie	Monto nominal (colones)	Valor transado (colones)	Asignado				
					Precio		Tasas de interés		
					Mínimo	Máximo	Mínimo	Promedio ponderado	Máximo
351	BCCERO100816	35.384.050.000	13.962.700.000,00	13.316.135.062,06	95,37%	95,37%	4,98%	4,98%	4,98%
1.193	BCCR121218AC	14.977.900.000	8.365.000.000,00	9.068.682.388,88	106,70%	106,70%	6,90%	6,90%	6,90%
2.001	BCFIJA100321	78.994.550.000	6.380.000.000,00	7.063.631.886,67	106,53%	106,53%	8,00%	8,00%	8,00%
3.443	BCFIJA120325	53.932.600.000	3.008.000.000,00	3.267.088.732,45	104,24%	104,24%	9,35%	9,35%	9,35%
	Total		31.715.700.000,00	32.715.538.070,06					

Detalle de deuda estandarizada BCCR

Numero de Emisión en Serie	Código ISIN	Nemotécnico	Monedas	Fecha de Vencimiento	Monto de la Emisión	Monto Emitido	Saldo de la serie	Tasa de Interés bruta	Fecha de Emisión	Plazo	Periodicidad
BCERO080915	CRBCCR0C4436	CEROM	Colones	09/09/2015	60.000.000.000	2.857.300.000.000	57.142.700.000.000	Cero cupón	10/09/2014	359 días	Cero Cupón
BCERO141015	CRBCCR0C4477	CEROM	Colones	14/10/2015	60.000.000.000	1.099.300.000.000	58.900.700.000.000	Cero cupón	15/10/2014	359 días	Cero Cupón
BCERO111115	CRBCCR0C4527	CEROM	Colones	11/11/2015	60.000.000.000	37.012.150.000.000	22.987.850.000.000	Cero cupón	12/11/2014	359 días	Cero Cupón
BCCR091215AC	CRBCCR0B3827	BEMSM	Colones	09/12/2015	100.000.000.000	60.375.350.000.000	39.624.650.000.000	9,00%	09/12/2010	5 años	Semestral
BCERO060116	CRBCCR0C4519	CEROM	Colones	06/01/2016	60.000.000.000	23.290.900.000.000	36.709.100.000.000	Cero cupón	07/01/2015	359 días	Cero Cupón
BCERO030216	CRBCCR0C4451	CEROM	Colones	03/02/2016	60.000.000.000	10.991.250.000.000	49.908.750.000.000	Cero cupón	04/02/2015	359 días	Cero Cupón
BCERO020316	CRBCCR0C4451	BEMSM	Colones	02/03/2016	60.000.000.000	19.833.000.000.000	40.167.000.000.000	Cero cupón	03/03/2015	359 días	Cero Cupón
BCCR160316AC	CRBCCR0B3538	BEMSM	Colones	16/03/2016	100.000.000.000	92.352.750.000.000	7.647.250.000.000	9,91%	16/03/2008	8 años	Semestral
BCERO060416	CRBCCR0C4535	CEROM	Colones	06/04/2016	60.000.000.000	5.214.150.000.000	54.785.850.000.000	Cero cupón	07/04/2015	359 días	Cero Cupón
BCERO110516	CRBCCR0C4667	CEROM	Colones	11/05/2016	60.000.000.000	1.914.700.000.000	58.085.300.000.000	Cero cupón	12/05/2015	359 días	Cero Cupón
BCERO080616	CRBCCR0C4675	CEROM	Colones	08/06/2016	60.000.000.000	24.330.450.000.000	35.669.550.000.000	Cero cupón	09/06/2015	359 días	Cero Cupón
BCCR220616	CRBCCR0B3215	BEMV	Colones	22/06/2016	100.000.000.000	100.000.000.000.000	-	Tasa Básica + 0%	22/06/2006	10 años	Semestral
BCFUA130716	CRBCCR0B4361	BEMSM	Colones	13/07/2016	150.000.000.000	65.985.650.000.000	84.034.350.000.000	10,00%	13/07/2011	5 años	Semestral
BCCR140916AC	CRBCCR0B3553	BEMSM	Colones	14/09/2016	100.000.000.000	94.820.150.000.000	5.179.850.000.000	9,96%	14/09/2008	8 años	Semestral
BCERO100816	CRBCCR0C4600	CEROM	Colones	10/08/2016	60.000.000.000	24.615.950.000.000	35.384.050.000.000	Cero cupón	11/08/2015	359 días	Cero Cupón
BCFUA161116	CRBCCR0B4379	BEMSM	Colones	16/11/2016	150.000.000.000	32.608.750.000.000	117.391.250.000.000	10,00%	16/11/2011	5 años	Semestral
BCCR180117AC	CRBCCR0B3264	BEMV	Colones	18/01/2017	100.000.000.000	100.000.000.000.000	-	Tasa Básica + 0%	18/01/2007	10 años	Semestral
BCCR280317AC	CRBCCR0B3314	BEMV	Colones	28/03/2017	100.000.000.000	100.000.000.000.000	-	Tasa Básica + 0%	28/03/2007	10 años	Semestral
BCFUA190717	CRBCCR0B4387	BEMSM	Colones	19/07/2017	150.000.000.000	88.887.550.000.000	61.112.450.000.000	10,00%	19/07/2012	5 años	Semestral
BCCR050917AC	CRBCCR0B3330	BEMV	Colones	05/09/2017	100.000.000.000	91.303.600.000.000	8.696.400.000.000	Tasa Básica + 0%	05/09/2007	10 años	Semestral
BCFUA151117	CRBCCR0B4395	BEMSM	Colones	15/11/2017	150.000.000.000	22.603.700.000.000	127.396.300.000.000	10,00%	15/11/2012	5 años	Semestral
BCFUA140318	CRBCCR0B4221	BEMSM	Colones	14/03/2018	150.000.000.000	100.469.600.000.000	49.530.400.000.000	9,50%	14/03/2011	7 años	Semestral
BCCR130618AC	CRBCCR0B3835	BEMSM	Colones	13/06/2018	100.000.000.000	91.378.400.000.000	8.621.600.000.000	10,00%	13/06/2011	7 años	Semestral
BCCR121218AC	CRBCCR0B3819	BEMSM	Colones	12/12/2018	100.000.000.000	85.022.100.000.000	14.977.900.000.000	10,00%	12/12/2011	7 años	Semestral
BCFUA130319	CRBCCR0B4072	BEMSM	Colones	13/03/2019	100.000.000.000	99.048.850.000.000	951.150.000.000	10,00%	13/03/2012	7 años	Semestral
BCCR280819AC	CRBCCR0B3546	BEMV	Colones	28/08/2019	100.000.000.000	3.227.000.000.000	96.773.000.000.000	Tasa Básica + 0%	28/02/2008	11,5 años	Semestral
BCFUA040919	CRBCCR0B4080	BEMSM	Colones	04/09/2019	100.000.000.000	92.710.050.000.000	7.289.950.000.000	10,00%	04/09/2012	7 años	Semestral
BCFUA110919	CRBCCR0B4247	BEMSM	Colones	11/09/2019	150.000.000.000	42.156.950.000.000	107.843.050.000.000	9,90%	11/09/2012	7 años	Semestral
BCFUA201119	CRBCCR0B4403	BEMSM	Colones	20/11/2019	150.000.000.000	149.811.000.000.000	189.000.000.000	10,00%	20/11/2012	7 años	Semestral
BCFUA110320	CRBCCR0B4254	BEMSM	Colones	11/03/2020	150.000.000.000	45.002.550.000.000	104.997.450.000.000	10,00%	11/03/2013	7 años	Semestral
BCCR190820AC	CRBCCR0B3579	BEMV	Colones	19/08/2020	100.000.000.000	985.000.000.000	99.035.000.000.000	Tasa Básica + 0%	19/02/2008	12,5 años	Semestral
BCFUA090920	CRBCCR0B4262	BEMSM	Colones	09/09/2020	150.000.000.000	3.081.000.000.000	146.919.000.000.000	10,15%	09/09/2013	7 años	Semestral
BCFUA100321	CRBCCR0B4270	BEMSM	Colones	10/03/2021	150.000.000.000	71.005.450.000.000	78.994.550.000.000	10,30%	10/03/2011	10 años	Semestral
BCFUA080921	CRBCCR0B4288	BEMSM	Colones	08/09/2021	150.000.000.000	50.000.000.000	149.950.000.000.000	10,40%	08/09/2012	9 años	Semestral
BCCR220921	CRBCCR0B3207	BEMV	Colones	22/09/2021	75.000.000.000	75.000.000.000.000	-	Tasa Básica + 0%	22/09/2006	15 años	Semestral
BCFUA090322	CRBCCR0B4296	BEMSM	Colones	09/03/2022	150.000.000.000	4.625.000.000.000	145.375.000.000.000	10,50%	09/03/2012	10 años	Semestral
BCCR040522AC	CRBCCR0B3322	BEMV	Colones	04/05/2022	100.000.000.000	94.391.900.000.000	5.608.100.000.000	Tasa Básica + 0%	04/05/2007	10 años	Semestral
BCFUA070922	CRBCCR0B4304	BEMSM	Colones	07/09/2022	150.000.000.000	43.169.150.000.000	106.830.850.000.000	10,60%	07/09/2012	10 años	Semestral
BCFUA080323	CRBCCR0B4312	BEMSM	Colones	08/03/2023	150.000.000.000	5.980.500.000.000	144.019.500.000.000	10,60%	08/03/2013	10 años	Semestral
BCFUA130923	CRBCCR0B4320	BEMSM	Colones	13/09/2023	150.000.000.000	63.481.950.000.000	86.518.050.000.000	10,70%	13/09/2013	10 años	Semestral
BCFUA140224	CRBCCR0B4569	BEMSM	Colones	14/02/2024	150.000.000.000	24.632.200.000.000	125.367.800.000.000	9,22%	14/02/2014	10 años	Semestral
BCFUA120325	CRBCCR0B4338	BEMSM	Colones	12/03/2025	150.000.000.000	96.067.400.000.000	53.932.600.000.000	10,90%	12/03/2013	12 años	Semestral
BCFUA110326	CRBCCR0B4726	BEMSM	Colones	11/03/2026	150.000.000.000	28.506.550.000.000	121.483.450.000.000	11,90%	11/03/2011	15 años	Semestral
BCFUA080328	CRBCCR0B4346	BEMSM	Colones	08/03/2028	150.000.000.000	33.324.050.000.000	116.675.950.000.000	11,00%	08/03/2013	15 años	Semestral
BCFUA120331	CRBCCR0B4577	BEMSM	Colones	12/03/2031	150.000.000.000	28.900.600.000.000	121.089.400.000.000	12,32%	12/03/2011	20 años	Semestral
BCVARI160731	CRBCCR0B4429	BEMV	Colones	16/07/2031	150.000.000.000	89.333.700.000.000	60.666.300.000.000	Tasa Básica + 2%	16/07/2011	20 años	Semestral
BCFUA080334	CRBCCR0B4585	BEMSM	Colones	08/03/2034	150.000.000.000	32.524.000.000.000	117.476.000.000.000	12,48%	08/03/2014	20 años	Semestral
BC161215UDAC	CRBCCR0B3355	BEMUD	Unidades de desarrollo	16/12/2015	200.000.000	28.561.200.000	171.438.800.000	0,73%	16/12/2007	8 años	Semestral
BC030118UDAC	CRBCCR0B3488	BEMUD	Unidades de desarrollo	03/01/2018	520.000.000	71.425.000.000	448.575.000.000	0,80%	03/01/2008	10 años	Semestral
BREAL140421	CRBCCR0B4049	BEMUD	Unidades de desarrollo	14/04/2021	135.000.000	54.954.500.000	80.045.500.000	4,00%	14/04/2006	15 años	Semestral
BREAL1100424	CRBCCR0B4056	BEMUD	Unidades de desarrollo	10/04/2024	135.000.000	37.156.500.000	97.843.500.000	4,00%	10/04/2009	15 años	Semestral
BREAL140427	CRBCCR0B4031	BEMUD	Unidades de desarrollo	14/04/2027	135.000.000	45.058.000.000	89.942.000.000	4,00%	14/04/2012	15 años	Semestral

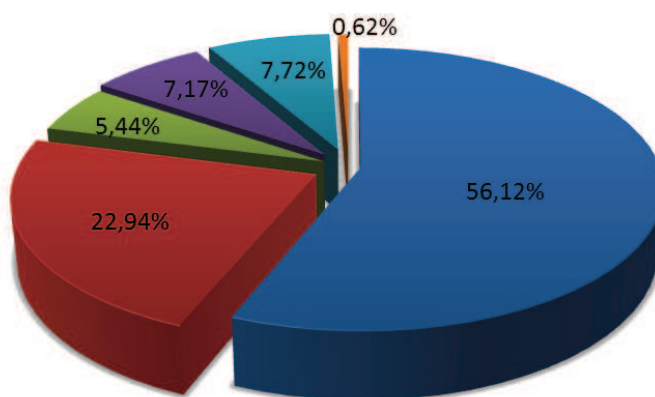
Reporte deuda BCCR 26 de agosto 2015

Distribución por tipo de instrumento (datos en colones)

	Monto Colonizado	Porcentaje
BEM Tasa Fija	1.600.743.750.000,00	56,12%
BEM Tasa Variable	654.221.200.000,00	22,94%
BEM Cero Cupón	155.084.150.000,00	5,44%
BEM Unidades de Desarrollo ¹	204.437.505.763,20	7,17%
Captaciones en MIL	220.101.000.000,00	7,72%
Dep's	17.819.154.303,26	0,62%
Total	2.852.406.760.066,46	100,00%

¹Valor de la Unidad de desarrollo al d 862,041

Monto de los BEM expresados en valor facial.



■ BEM Tasa Fija ■ BEM Tasa Variable ■ BEM Cero Cupón ■ BEM Unidades de Desarrollo¹ ■ Captaciones en MIL ■ Dep's

Resumen del último evento de colocación (24 de agosto 2015)

Días al vencimiento	Serie	Saldo inicial de la serie	Recibido ¹						
			Monto nominal (colones)	Valor transado (colones)	Precio		Tasas de interés		
					Mínimo	Máximo	Mínimo	Promedio ponderado	Máximo
344	BCCERO100816	35.384.050.000	4.825.000.000,00	4.609.187.594,21	95,53%	95,53%	4,90%	4,90%	4,90%
683	BCFIJA190717	61.112.450.000	1.353.000.000,00	1.447.243.966,67	106,02%	106,02%	5,80%	5,80%	5,80%
1.455	BCFIJA110919	107.843.050.000	829.500.000,00	915.833.277,50	106,23%	106,24%	7,30%	7,30%	7,30%
Total			7.007.500.000,00	6.972.264.838,38					

1/No se recibieron ofertas para la serie BCFIJA130923.

Días al vencimiento	Serie	Saldo final de la serie	Asignado						
			Monto nominal (colones)	Valor transado (colones)	Precio		Tasas de interés		
					Mínimo	Máximo	Mínimo	Promedio ponderado	Máximo
344	BCCERO100816	30.559.050.000	4.825.000.000,00	4.609.187.594,21	95,53%	95,53%	4,90%	4,90%	4,90%
683	BCFIJA190717	59.759.450.000	1.353.000.000,00	1.447.243.966,67	106,02%	106,02%	5,80%	5,80%	5,80%
1.455	BCFIJA110919	107.013.550.000	829.500.000,00	915.805.327,50	106,23%	106,23%	7,30%	7,30%	7,30%
Total			7.007.500.000,00	6.972.236.888,38					

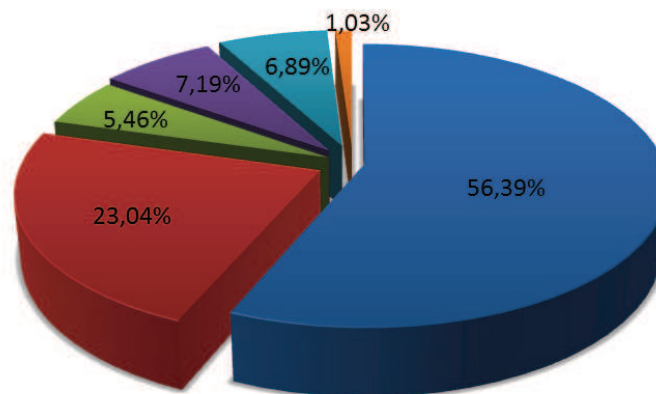
Reporte deuda BCCR 2 de setiembre 2015

Distribución por tipo de instrumento (datos en colones)

	Monto Colonizado	Porcentaje
BEM Tasa Fija	1.601.143.750.000,00	56,39%
BEM Tasa Variable	654.221.200.000,00	23,04%
BEM Cero Cupón	155.169.800.000,00	5,46%
BEM Unidades de Desarrollo ¹	204.239.006.860,80	7,19%
Captaciones en MIL	195.611.000.000,00	6,89%
Dep's	29.222.828.783,65	1,03%
Total	2.839.607.585.644,45	100,00%

¹Valor de la Unidad de desarrollo al día del informe q 861,204

Monto de los BEM expresados en valor facial.



■ BEM Tasa Fija ■ BEM Tasa Variable ■ BEM Cero Cupón ■ BEM Unidades de Desarrollo¹ ■ Captaciones en MIL ■ Dep's

Resumen del último evento de colocación (31 de agosto 2015)

Días al vencimiento	Serie	Saldo inicial de la serie	Monto nominal (colones)	Valor transado (colones)	Recibido				
					Precio		Tasas de interés		
					Mínimo	Máximo	Mínimo	Promedio ponderado	Máximo
338	BCCERO100816	30.559.050.000	85.650.000,00	81.919.695,65	95,64%	95,64%	4,85%	4,85%	4,85%
912	BCFIJA140318	49.530.400.000	400.000.000,00	437.434.666,67	105,28%	105,28%	6,45%	6,45%	6,45%
Total			485.650.000,00	519.354.362,32					

Días al vencimiento	Serie	Saldo final de la serie	Monto nominal (colones)	Valor transado (colones)	Asignado				
					Precio		Tasas de interés		
					Mínimo	Máximo	Mínimo	Promedio ponderado	Máximo
338	BCCERO100816	30.473.400.000	85.650.000,00	81.919.695,65	95,64%	95,64%	4,85%	4,85%	4,85%
912	BCFIJA140318	49.130.400.000	400.000.000,00	437.434.666,67	105,28%	105,28%	6,45%	6,45%	6,45%
Total			485.650.000,00	519.354.362,32					

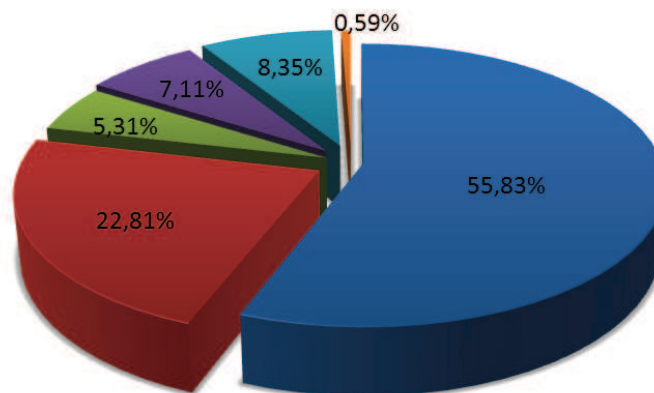
Reporte deuda BCCR 9 de setiembre 2015

Distribución por tipo de instrumento (datos en colones)

	Monto Colonizado	Porcentaje
BEM Tasa Fija	1.601.143.750.000,00	55,83%
BEM Tasa Variable	654.221.200.000,00	22,81%
BEM Cero Cupón	152.312.500.000,00	5,31%
BEM Unidades de Desarrollo ¹	204.040.507.958,40	7,11%
Captaciones en MIL	239.412.000.000,00	8,35%
Dep's	16.971.978.801,11	0,59%
Total	2.868.101.936.759,51	100,00%

¹Valor de la Unidad de desarrollo al día del informe ¢ 860,367

Monto de los BEM expresados en valor facial.



■ BEM Tasa Fija ■ BEM Tasa Variable ■ BEM Cero Cupón ■ BEM Unidades de Desarrollo¹ ■ Captaciones en MIL ■ Dep's

Resumen del último evento de colocación (31 de agosto 2015)

Días al vencimiento	Serie	Saldo inicial de la serie	Monto nominal (colones)	Valor transado (colones)	Recibido				
					Precio		Tasas de interés		
					Mínimo	Máximo	Mínimo	Promedio ponderado	Máximo
338	BCCERO10081	30.559.050.000	85.650.000,00	81.919.695,65	95,64%	95,64%	4,85%	4,85%	4,85%
912	BCFIJA140318	49.530.400.000	400.000.000,00	437.434.666,67	105,28%	105,28%	6,45%	6,45%	6,45%
Total			485.650.000,00	519.354.362,32					

Días al vencimiento	Serie	Saldo final de la serie	Monto nominal (colones)	Valor transado (colones)	Asignado				
					Precio		Tasas de interés		
					Mínimo	Máximo	Mínimo	Promedio ponderado	Máximo
338	BCCERO10081	30.473.400.000	85.650.000,00	81.919.695,65	95,64%	95,64%	4,85%	4,85%	4,85%
912	BCFIJA140318	49.130.400.000	400.000.000,00	437.434.666,67	105,28%	105,28%	6,45%	6,45%	6,45%
Total			485.650.000,00	519.354.362,32					

Detalle de deuda estandarizada BCCR

Número de Emisión en Serie	Código ISIN	Nemotécnico	Moneda	Fecha de Vencimiento	Monto de la Emisión	Monto Emitido	Saldo de la serie	Tasa de Interés bruta	Fecha de Emisión	Plazo	Periodicidad
BCERO141015	CRBCCR04477	CEROM	Colones	14/10/2015	60.000.000.000	1.099.300.000,00	58.900.700.000,00	Cero cupón	15/10/2014	359 días	Cero Cupón
BCERO111115	CRBCCR04627	CEROM	Colones	11/11/2015	60.000.000.000	37.012.150.000,00	22.987.850.000,00	Cero cupón	12/11/2014	359 días	Cero Cupón
BCCR091215AC	CRBCCR083827	BEMSM	Colones	09/12/2015	100.000.000.000	60.375.350.000,00	39.624.650.000,00	9,00%	09/12/2010	5 años	Semestral
BCCERO60116	CRBCCR04619	CEROM	Colones	06/01/2016	60.000.000.000	23.290.900.000,00	36.709.100.000,00	Cero cupón	07/01/2015	359 días	Cero Cupón
BCCERO030216	CRBCCR04485	CEROM	Colones	03/02/2016	60.000.000.000	10.091.250.000,00	49.908.750.000,00	Cero cupón	04/02/2015	359 días	Cero Cupón
BCCERO020316	CRBCCR04451	CEROM	Colones	02/03/2016	60.000.000.000	19.633.000.000,00	40.167.000.000,00	Cero cupón	03/03/2015	359 días	Cero Cupón
BCCER16032016	CRBCCR083558	BEMSM	Colones	16/03/2016	100.000.000.000	92.352.750.000,00	7.647.250.000,00	9,91%	16/03/2008	8 años	Semestral
BCCERO060416	CRBCCR04635	CEROM	Colones	06/04/2016	60.000.000.000	5.214.150.000,00	54.785.850.000,00	Cero cupón	07/04/2015	359 días	Cero Cupón
BCCERO110516	CRBCCR04667	CEROM	Colones	11/05/2016	60.000.000.000	1.914.700.000,00	58.085.300.000,00	Cero cupón	12/05/2015	359 días	Cero Cupón
BCCERO060616	CRBCCR04675	CEROM	Colones	06/06/2016	60.000.000.000	24.330.450.000,00	35.669.550.000,00	Cero cupón	09/06/2015	359 días	Cero Cupón
BCCR220616	CRBCCR083215	BEMV	Colones	22/06/2016	100.000.000.000	100.000.000.000,00	-	Tasa Básica + 0%	22/06/2006	10 años	Semestral
BCFLUA130716	CRBCCR084361	BEMSM	Colones	13/07/2016	150.000.000.000	65.965.650.000,00	84.034.350.000,00	10,00%	13/07/2011	5 años	Semestral
BCCR140916AC	CRBCCR083553	BEMSM	Colones	14/09/2016	100.000.000.000	94.820.150.000,00	5.179.850.000,00	9,96%	14/09/2008	8 años	Semestral
BCCERO100816	CRBCCR04600	CEROM	Colones	10/08/2016	60.000.000.000	29.526.600.000,00	30.473.400.000,00	Cero cupón	11/08/2015	359 días	Cero Cupón
BCFLUA161116	CRBCCR084379	BEMSM	Colones	16/11/2016	150.000.000.000	32.608.750.000,00	117.391.250.000,00	10,00%	16/11/2011	5 años	Semestral
BCCR180117AC	CRBCCR083264	BEMV	Colones	18/01/2017	100.000.000.000	100.000.000.000,00	-	Tasa Básica + 0%	18/01/2007	10 años	Semestral
BCCR280317AC	CRBCCR083314	BEMV	Colones	28/03/2017	100.000.000.000	100.000.000.000,00	-	Tasa Básica + 0%	28/03/2007	10 años	Semestral
BCFLUA190717	CRBCCR084387	BEMSM	Colones	19/07/2017	150.000.000.000	90.240.550.000,00	59.759.450.000,00	10,00%	19/07/2012	5 años	Semestral
BCCR050917AC	CRBCCR083330	BEMV	Colones	05/09/2017	100.000.000.000	91.303.600.000,00	8.696.400.000,00	Tasa Básica + 0%	05/09/2007	10 años	Semestral
BCFLUA151117	CRBCCR084395	BEMSM	Colones	15/11/2017	150.000.000.000	22.603.700.000,00	127.396.300.000,00	10,00%	15/11/2012	5 años	Semestral
BCFLUA140318	CRBCCR084221	BEMSM	Colones	14/03/2018	150.000.000.000	100.869.600.000,00	49.130.400.000,00	9,90%	14/03/2011	7 años	Semestral
BCCR130618AC	CRBCCR083835	BEMSM	Colones	13/06/2018	100.000.000.000	91.378.400.000,00	8.621.600.000,00	10,00%	13/06/2011	7 años	Semestral
BCCR121218AC	CRBCCR083819	BEMSM	Colones	12/12/2018	100.000.000.000	85.022.100.000,00	14.977.900.000,00	10,00%	12/12/2011	7 años	Semestral
BCFLUA130319	CRBCCR084072	BEMSM	Colones	13/03/2019	100.000.000.000	99.048.850.000,00	951.150.000,00	10,00%	13/03/2012	7 años	Semestral
BCCR280819AC	CRBCCR083546	BEMV	Colones	28/08/2019	100.000.000.000	3.227.000.000,00	96.775.000.000,00	Tasa Básica + 0%	28/02/2008	11,5 años	Semestral
BCFLUA040919	CRBCCR084080	BEMSM	Colones	04/09/2019	100.000.000.000	92.710.050.000,00	7.289.950.000,00	10,00%	04/09/2012	7 años	Semestral
BCFLUA110919	CRBCCR084247	BEMSM	Colones	11/09/2019	150.000.000.000	42.986.450.000,00	107.013.550.000,00	9,90%	11/09/2012	7 años	Semestral
BCFLUA201119	CRBCCR084403	BEMSM	Colones	20/11/2019	150.000.000.000	149.811.000.000,00	189.000.000,00	10,00%	20/11/2012	7 años	Semestral
BCCR110320AC	CRBCCR084254	BEMV	Colones	11/03/2020	150.000.000.000	45.002.550.000,00	104.997.450.000,00	10,00%	11/03/2013	7 años	Semestral
BCCR190820AC	CRBCCR083579	BEMV	Colones	19/08/2020	100.000.000.000	965.000.000,00	99.035.000.000,00	Tasa Básica + 0%	19/02/2008	12,5 años	Semestral
BCFLUA090920	CRBCCR084262	BEMSM	Colones	09/09/2020	150.000.000.000	3.081.000.000,00	146.919.000.000,00	10,15%	09/09/2013	7 años	Semestral
BCFLUA100321	CRBCCR084270	BEMSM	Colones	10/03/2021	150.000.000.000	71.005.450.000,00	78.994.550.000,00	10,30%	10/03/2011	10 años	Semestral
BCFLUA080921	CRBCCR084288	BEMSM	Colones	08/09/2021	150.000.000.000	50.000.000,00	149.950.000.000,00	10,40%	08/09/2012	9 años	Semestral
BCCR220921	CRBCCR083207	BEMV	Colones	22/09/2021	75.000.000.000	75.000.000.000,00	-	Tasa Básica + 0%	22/09/2006	15 años	Semestral
BCFLUA090322	CRBCCR084296	BEMSM	Colones	09/03/2022	150.000.000.000	4.625.000.000,00	145.375.000.000,00	10,50%	09/03/2012	10 años	Semestral
BCCR040522AC	CRBCCR083322	BEMV	Colones	04/05/2022	100.000.000.000	94.391.900.000,00	5.608.100.000,00	Tasa Básica + 0%	04/05/2007	15 años	Semestral
BCFLUA070922	CRBCCR084304	BEMSM	Colones	07/09/2022	150.000.000.000	43.169.150.000,00	106.830.850.000,00	10,60%	07/09/2012	10 años	Semestral
BCFLUA080323	CRBCCR084312	BEMSM	Colones	08/03/2023	150.000.000.000	5.980.500.000,00	144.019.500.000,00	10,60%	08/03/2013	10 años	Semestral
BCFLUA130923	CRBCCR084320	BEMSM	Colones	13/09/2023	150.000.000.000	63.481.950.000,00	86.518.050.000,00	10,70%	13/09/2013	10 años	Semestral
BCFLUA140224	CRBCCR084659	BEMSM	Colones	14/04/2024	150.000.000.000	24.632.200.000,00	125.367.800.000,00	9,22%	14/02/2014	10 años	Semestral
BCFLUA120325	CRBCCR084338	BEMSM	Colones	12/03/2025	150.000.000.000	96.067.400.000,00	53.932.600.000,00	10,90%	12/03/2013	12 años	Semestral
BCFLUA110326	CRBCCR084726	BEMSM	Colones	11/03/2026	150.000.000.000	28.506.550.000,00	121.493.450.000,00	11,90%	11/03/2011	15 años	Semestral
BCFLUA080328	CRBCCR084346	BEMSM	Colones	08/03/2028	150.000.000.000	33.324.050.000,00	116.675.950.000,00	11,00%	08/03/2013	15 años	Semestral
BCFLUA120331	CRBCCR084677	BEMSM	Colones	12/03/2031	150.000.000.000	28.900.600.000,00	121.099.400.000,00	12,32%	12/03/2011	20 años	Semestral
BCVAR1160731	CRBCCR084429	BEMV	Colones	16/07/2031	150.000.000.000	89.333.700.000,00	60.666.300.000,00	Tasa Básica + 2%	16/07/2014	20 años	Semestral
BCFLUA080334	CRBCCR084585	BEMV	Colones	08/03/2034	150.000.000.000	32.524.000.000,00	117.476.000.000,00	12,48%	08/03/2011	20 años	Semestral
BC161215UDAC	CRBCCR083355	BEMUD	Unidades de desarrollo	16/12/2015	200.000.000	28.561.200,00	171.438.800,00	0,73%	16/12/2007	8 años	Semestral
BC030118UDAC	CRBCCR083488	BEMUD	Unidades de desarrollo	03/01/2018	520.000.000	71.425.000,00	448.575.000,00	0,80%	03/01/2008	10 años	Semestral
BCREAL140421	CRBCCR084049	BEMUD	Unidades de desarrollo	14/04/2021	135.000.000	54.964.500,00	80.045.500,00	4,00%	14/04/2009	15 años	Semestral
BCREAL100424	CRBCCR084056	BEMUD	Unidades de desarrollo	10/04/2024	135.000.000	37.156.500,00	97.843.500,00	4,00%	10/04/2006	15 años	Semestral
BCREAL140427	CRBCCR084031	BEMUD	Unidades de desarrollo	14/04/2027	135.000.000	45.058.000,00	89.942.000,00	4,00%	14/04/2012	15 años	Semestral

Elaborado por: Victoria Durán.

Revisado por: Yeimy R. Villalta Mena.

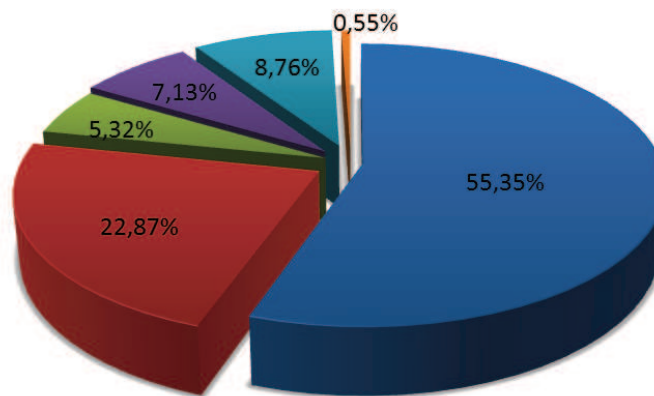
Reporte deuda BCCR 16 de setiembre 2015

Distribución por tipo de instrumento (datos en colones)

	Monto Colonizado	Porcentaje
BEM Tasa Fija	1.583.349.850.000,00	55,35%
BEM Tasa Variable	654.221.200.000,00	22,87%
BEM Cero Cupón	152.312.500.000,00	5,32%
BEM Unidades de Desarrollo ¹	203.976.476.054,40	7,13%
Captaciones en MIL	250.666.000.000,00	8,76%
Dep's	15.856.547.794,73	0,55%
Total	2.860.382.573.849,13	100,00%

¹Valor de la Unidad de desarrollo al día del informe ≠ 860,097

Monto de los BEM expresados en valor facial.



■ BEM Tasa Fija ■ BEM Tasa Variable ■ BEM Cero Cupón ■ BEM Unidades de Desarrollo¹ ■ Captaciones en MIL ■ Dep's

Resumen del último evento (subasta inversa al 11 de setiembre 2015)

Días al vencimiento	Serie	Monto a subastar	Monto nominal (colones)	Valor transado (colones)	Recibido				
					Precio		Tasas de interés		
					Mínimo	Máximo	Mínimo	Promedio ponderado	Máximo
83	BCCR091215AC	60.375.350.000	4.859.200.000,00	5.017.172.592,00	101,02%	101,02%	3,73%	3,73%	3,73%
180	BCCR160316AC	92.352.750.000	12.934.700.000,00	13.245.132.800,00	102,40%	102,40%	4,22%	4,22%	4,22%
		Total	17.793.900.000,00	18.262.305.392,00					

Días al vencimiento	Serie	Saldo final de la serie	Monto nominal (colones)	Valor transado (colones)	Asignado				
					Precio		Tasas de interés		
					Mínimo	Máximo	Mínimo	Promedio ponderado	Máximo
83	BCCR091215AC	55.516.150.000	4.859.200.000,00	5.017.172.592,00	101,02%	101,02%	3,73%	3,73%	3,73%
180	BCCR160316AC	79.418.050.000	12.934.700.000,00	13.245.132.800,00	102,40%	102,40%	4,22%	4,22%	4,22%
		Total	17.793.900.000,00	18.262.305.392,00					

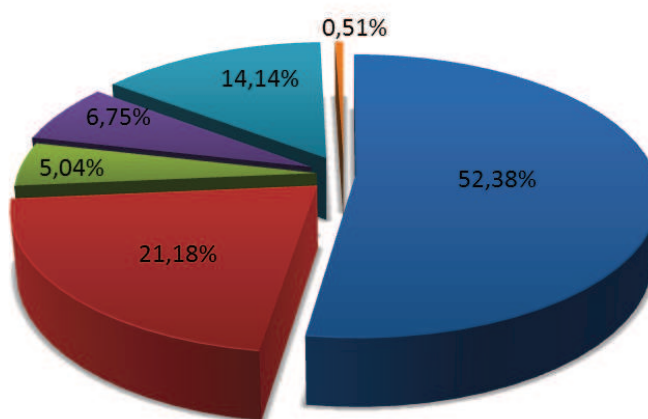
Reporte deuda BCCR 23 de setiembre 2015

Distribución por tipo de instrumento (datos en colones)

	Monto Colonizado	Porcentaje
BEM Tasa Fija	1.583.349.850.000,00	52,38%
BEM Tasa Variable	640.030.100.000,00	21,18%
BEM Cero Cupón	152.312.500.000,00	5,04%
BEM Unidades de Desarrollo ¹	203.934.973.894,40	6,75%
Captaciones en MIL	427.449.000.000,00	14,14%
Dep's	15.478.285.132,28	0,51%
Total	3.022.554.709.026,68	100,00%

¹Valor de la Unidad de desarrollo al día del informe ¢ 859,922

Monto de los BEM expresados en valor facial.



■ BEM Tasa Fija ■ BEM Tasa Variable ■ BEM Cero Cupón ■ BEM Unidades de Desarrollo¹ ■ Captaciones en MIL ■ Dep's

Resumen del último evento (subasta inversa al 21 de setiembre 2015)

Días al vencimiento	Serie	Monto en circulación	Monto nominal (colones)	Valor transado (colones)	Recibido				
					Precio		Tasas de interés		
					Mínimo	Máximo	Mínimo	Promedio ponderado	Máximo
269	BCCR220616	100.000.000.000	8.783.450.000,00	8.953.091.601,41	100,35%	100,35%	5,76%	5,76%	5,76%
475	BCCR180117AC	100.000.000.000	4.354.750.000,00	4.363.587.723,19	99,09%	99,09%	6,89%	6,89%	6,89%
545	BCCR280317AC	100.000.000.000	1.052.900.000,00	1.074.961.179,74	98,92%	98,92%	7,30%	7,30%	7,30%
		Total	14.191.100.000,00	14.391.640.504,34					

Días al vencimiento	Serie	Monto en circulación final	Monto nominal (colones)	Valor transado (colones)	Asignado				
					Precio		Tasas de interés		
					Mínimo	Máximo	Mínimo	Promedio ponderado	Máximo
269	BCCR220616	91.216.550.000	8.783.450.000,00	8.953.091.601,41	100,35%	100,35%	5,76%	5,76%	5,76%
475	BCCR180117AC	95.645.250.000	4.354.750.000,00	4.363.587.723,19	99,09%	99,09%	6,89%	6,89%	6,89%
545	BCCR280317AC	98.947.100.000	1.052.900.000,00	1.074.961.179,74	98,92%	98,92%	7,30%	7,30%	7,30%
		Total	14.191.100.000,00	14.391.640.504,34					

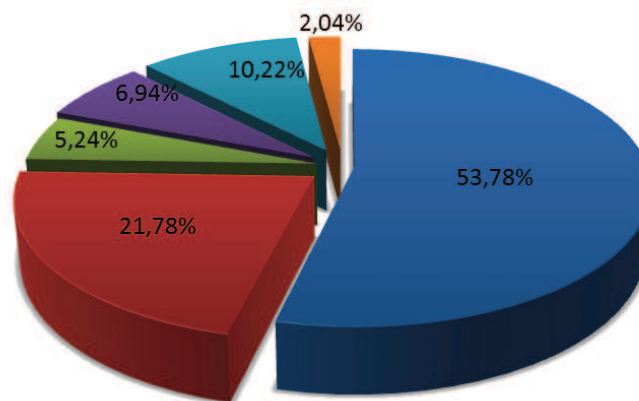
Reporte deuda BCCR 30 de setiembre 2015

Distribución por tipo de instrumento (datos en colones)

	Monto Colonizado	Porcentaje
BEM Tasa Fija	1.579.693.100.000,00	53,78%
BEM Tasa Variable	639.730.100.000,00	21,78%
BEM Cero Cupón	153.800.650.000,00	5,24%
BEM Unidades de Desarrollo ¹	203.893.234.579,20	6,94%
Captaciones en MIL	300.203.000.000,00	10,22%
Dep's	60.020.336.203,77	2,04%
Total	2.937.340.420.782,97	100,00%

¹Valor de la Unidad de desarrollo al día del informe ¢ 859,746

Monto de los BEM expresados en valor facial.



■ BEM Tasa Fija ■ BEM Tasa Variable ■ BEM Cero Cupón ■ BEM Unidades de Desarrollo¹ ■ Captaciones en MIL ■ Dep's

Resumen del último evento (subasta y subasta inversa al 28 de setiembre 2015)

Subasta

Días al vencimiento	Serie	Saldo inicial de la serie	Monto nominal (colones)	Valor transado (colones)	Recibido				
					Precio		Tasas de interés		
					Mínimo	Máximo	Mínimo	Promedio ponderado	Máximo
344	BCCERO14091	60.000.000.000	6.488.150.000,00	6.199.713.172,60	95,44%	96,17%	4,17%	4,87%	5,00%
		Total	6.488.150.000,00	6.199.713.172,60					

Días al vencimiento	Serie	Saldo final de la serie	Monto nominal (colones)	Valor transado (colones)	Asignado				
					Precio		Tasas de interés		
					Mínimo	Máximo	Mínimo	Promedio ponderado	Máximo
344	BCCERO140916	58.511.850.000	1.488.150.000,00	1.427.582.435,85	95,93%	95,93%	4,44%	4,44%	4,44%
		Total	1.488.150.000,00	1.427.582.435,85					

Subasta Inversa

Recibido ^{1/}									
Días al vencimiento	Serie	Monto en circulación	Monto nominal (colones)	Valor transado (colones)	Precio		Tasas de interés		
					Mínimo	Máximo	Mínimo	Promedio ponderado	Máximo
69	BCCR091215AC	55.516.150.000	3.656.750.000,00	3.784.845.952,50	100,95%	100,95%	3,21%	3,21%	3,21%
262	BCCR220616	91.216.550.000	300.000.000,00	306.129.066,67	100,34%	100,34%	5,76%	5,76%	5,76%
Total			3.956.750.000,00	4.090.975.019,17					

1/ No se recibieron ofertas para la serie BCCR160316AC.

Asignado									
Días al vencimiento	Serie	Monto en circulación final	Monto nominal (colones)	Valor transado (colones)	Precio		Tasas de interés		
					Mínimo	Máximo	Mínimo	Promedio ponderado	Máximo
69	BCCR091215AC	51.859.400.000	3.656.750.000,00	3.784.845.952,50	100,95%	100,95%	3,21%	3,21%	3,21%
262	BCCR220616	90.916.550.000	300.000.000,00	306.129.066,67	100,34%	100,34%	5,76%	5,76%	5,76%
Total			3.956.750.000,00	4.090.975.019,17					

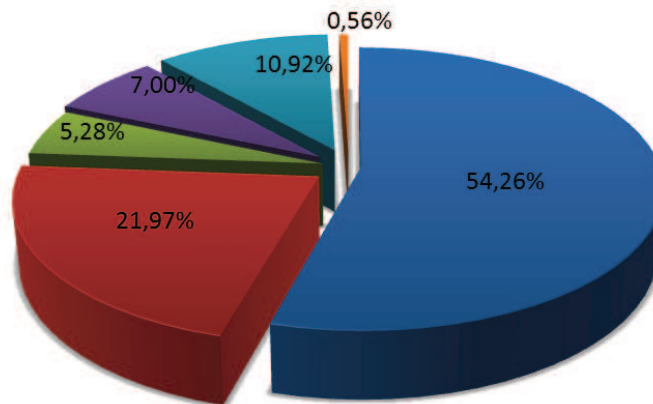
Reporte deuda BCCR 7 de octubre de 2015

Distribución por tipo de instrumento (datos en colones)

	Monto Colonizado	Porcentaje
BEM Tasa Fija	1.579.693.100.000,00	54,26%
BEM Tasa Variable	639.730.100.000,00	21,97%
BEM Cero Cupón	153.800.650.000,00	5,28%
BEM Unidades de Desarrollo ¹	203.851.732.419,20	7,00%
Captaciones en MIL	317.876.000.000,00	10,92%
Dep's	16.355.670.707,07	0,56%
Total	2.911.307.253.126,27	100,00%

¹Valor de la Unidad de desarrollo al día del informe ¢ 859,571

Monto de los BEM expresados en valor facial.



■ BEM Tasa Fija ■ BEM Tasa Variable ■ BEM Cero Cupón ■ BEM Unidades de Desarrollo¹ ■ Captaciones en MIL ■ Dep's

Resumen del último evento (subasta y subasta inversa al 28 de setiembre 2015)

Subasta

Días al vencimiento	Serie	Saldo inicial de la serie	Recibido						
			Monto nominal (colones)	Valor transado (colones)	Precio		Tasas de interés		
					Mínimo	Máximo	Mínimo	Promedio ponderado	Máximo
344	BCCERO14091	60.000.000.000	6.488.150.000,00	6.199.713.172,60	95,44%	96,17%	4,17%	4,87%	5,00%
	Total		6.488.150.000,00	6.199.713.172,60					

Días al vencimiento	Serie	Saldo final de la serie	Asignado						
			Monto nominal (colones)	Valor transado (colones)	Precio		Tasas de interés		
					Mínimo	Máximo	Mínimo	Promedio ponderado	Máximo
344	BCCERO140916	58.511.850.000	1.488.150.000,00	1.427.582.435,85	95,93%	95,93%	4,44%	4,44%	4,44%
	Total		1.488.150.000,00	1.427.582.435,85					

Subasta Inversa

Recibido ^{1/}									
Días al vencimiento	Serie	Monto en circulación	Monto nominal (colones)	Valor transado (colones)	Precio		Tasas de interés		
					Mínimo	Máximo	Mínimo	Promedio ponderado	Máximo
69	BCCR091215AC	55.516.150.000	3.656.750.000,00	3.784.845.952,50	100,95%	100,95%	3,21%	3,21%	3,21%
262	BCCR220616	91.216.550.000	300.000.000,00	306.129.066,67	100,34%	100,34%	5,76%	5,76%	5,76%
		Total	3.956.750.000,00	4.090.975.019,17					

1/ No se recibieron ofertas para la serie BCCR160316AC.

Asignado									
Días al vencimiento	Serie	Monto en circulación final	Monto nominal (colones)	Valor transado (colones)	Precio		Tasas de interés		
					Mínimo	Máximo	Mínimo	Promedio ponderado	Máximo
69	BCCR091215AC	51.859.400.000	3.656.750.000,00	3.784.845.952,50	100,95%	100,95%	3,21%	3,21%	3,21%
262	BCCR220616	90.916.550.000	300.000.000,00	306.129.066,67	100,34%	100,34%	5,76%	5,76%	5,76%
		Total	3.956.750.000,00	4.090.975.019,17					

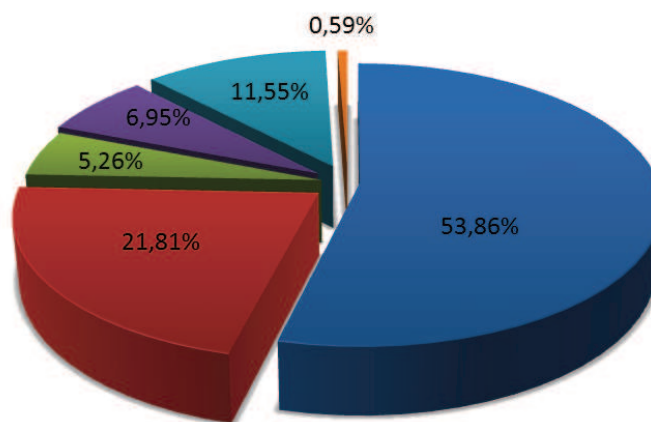
Reporte deuda BCCR 14 de octubre de 2015

Distribución por tipo de instrumento (datos en colones)

	Monto Colonizado	Porcentaje
BEM Tasa Fija	1.579.768.100.000,00	53,86%
BEM Tasa Variable	639.730.100.000,00	21,81%
BEM Cero Cupón	154.157.250.000,00	5,26%
BEM Unidades de Desarrollo ¹	203.764.459.305,60	6,95%
Captaciones en MIL	338.683.000.000,00	11,55%
Dep's	17.223.702.032,11	0,59%
Total	2.933.326.611.337,71	100,00%

¹Valor de la Unidad de desarrollo al día del informe ₡ 859,203

Monto de los BEM expresados en valor facial.



■ BEM Tasa Fija ■ BEM Tasa Variable ■ BEM Cero Cupón ■ BEM Unidades de Desarrollo¹ ■ Captaciones en MIL ■ Dep's

Resumen del último evento (subasta al 9 de octubre 2015)

Días al vencimiento	Serie	Saldo inicial de la serie	Recibido						
			Monto nominal (colones)	Valor transado (colones)	Precio		Tasas de interés		
					Mínimo	Máximo	Mínimo	Promedio ponderado	Máximo
330	BCCERO140916	58.511.850.000	1.455.900.000,00	1.399.578.623,56	96,13%	96,13%	4,39%	4,39%	4,39%
3.388	BCFIJA120325	53.932.600.000	75.000.000,00	79.291.033,33	104,83%	104,83%	9,25%	9,25%	9,25%
Total			1.530.900.000,00	1.478.869.656,89					

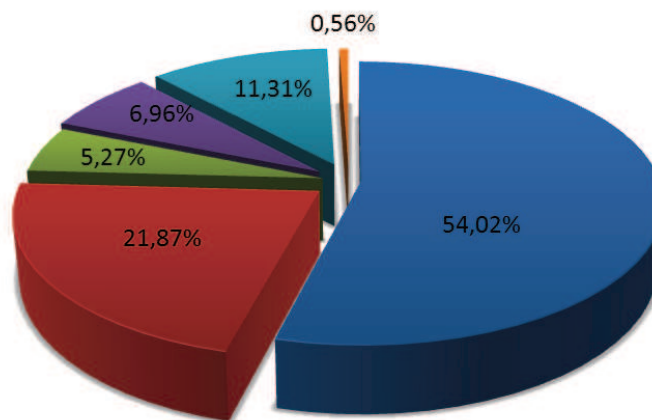
Días al vencimiento	Serie	Saldo final de la serie	Asignado						
			Monto nominal (colones)	Valor transado (colones)	Precio		Tasas de interés		
					Mínimo	Máximo	Mínimo	Promedio ponderado	Máximo
330	BCCERO140916	57.055.950.000	1.455.900.000,00	1.399.578.623,56	96,13%	96,13%	4,39%	4,39%	4,39%
3.388	BCFIJA120325	53.857.600.000	75.000.000,00	79.291.033,33	104,83%	104,83%	9,25%	9,25%	9,25%
Total			1.530.900.000,00	1.478.869.656,89					

Reporte deuda BCCR 21 de octubre de 2015

Distribución por tipo de instrumento (datos en colones)		
	Monto Colonizado	Porcentaje
BEM Tasa Fija	1.579.926.100.000,00	54,02%
BEM Tasa Variable	639.730.100.000,00	21,87%
BEM Cero Cupón	154.157.250.000,00	5,27%
BEM Unidades de Desarrollo ¹	203.642.798.688,00	6,96%
Captaciones en MIL	330.813.000.000,00	11,31%
Dep's	16.366.462.023,96	0,56%
Total	2.924.635.710.711,96	100,00%

¹Valor de la Unidad de desarrollo al día del informe ¢ 858,69

Monto de los BEM expresados en valor facial.



■ BEM Tasa Fija ■ BEM Tasa Variable ■ BEM Cero Cupón ■ BEM Unidades de Desarrollo¹ ■ Captaciones en MIL ■ Dep's

Resumen del último evento (subasta al 19 de octubre 2015)

Días al vencimiento	Serie	Saldo inicial de la serie	Monto nominal (colones)	Valor transado (colones)	Recibido				
					Precio		Tasas de interés		
					Mínimo	Máximo	Mínimo	Promedio ponderado	Máximo
3.740	BCFIJA110326	121.493.450.000	158.000.000,00	184.086.382,23	115,18%	115,30%	8,68%	8,68%	8,70%
		Total	158.000.000,00	184.086.382,23					

Días al vencimiento	Serie	Saldo final de la serie	Monto nominal (colones)	Valor transado (colones)	Asignado				
					Precio		Tasas de interés		
					Mínimo	Máximo	Mínimo	Promedio ponderado	Máximo
3.740	BCFIJA110326	121.335.450.000	158.000.000,00	183.906.382,23	115,18%	115,18%	8,70%	8,70%	8,70%
		Total	158.000.000,00	183.906.382,23					

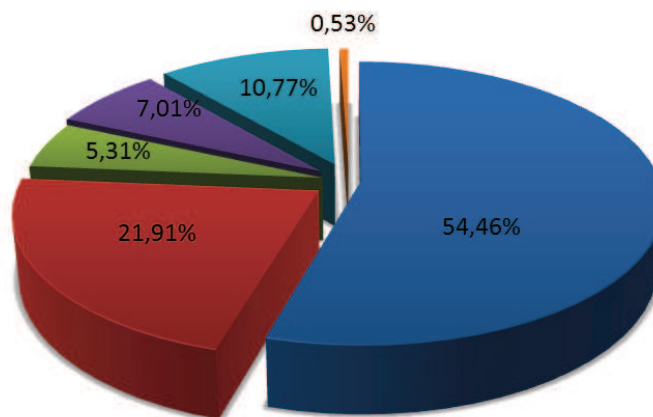
Reporte deuda BCCR 28 de octubre de 2015

Distribución por tipo de instrumento (datos en colones)

	Monto Colonizado	Porcentaje
BEM Tasa Fija	1.580.176.100.000,00	54,46%
BEM Tasa Variable	635.716.200.000,00	21,91%
BEM Cero Cupón	154.157.250.000,00	5,31%
BEM Unidades de Desarrollo ¹	203.521.138.070,40	7,01%
Captaciones en MIL	312.387.000.000,00	10,77%
Dep's	15.433.461.979,90	0,53%
Total	2.901.391.150.050,30	100,00%

¹Valor de la Unidad de desarrollo al día del informe ¢ 858,177

Monto de los BEM expresados en valor facial.



■ BEM Tasa Fija ■ BEM Tasa Variable ■ BEM Cero Cupón ■ BEM Unidades de Desarrollo¹ ■ Captaciones en MIL ■ Dep's

Resumen del último evento (subasta y subasta inversa al 26 de octubre 2015)

Subasta Venta

Días al vencimiento	Serie	Saldo inicial de la serie	Monto nominal (colones)	Valor transado (colones)	Recibido				
					Precio		Tasas de interés		
					Mínimo	Máximo	Mínimo	Promedio ponderado	Máximo
2.835	BCFIJA130923	86.518.050.000	250.000.000,00	289.876.250,00	114,72%	114,72%	7,35%	7,35%	7,35%
4.450	BCFIJA080328	116.675.950.000	50.000.000,00	52.202.777,78	103,00%	103,00%	9,69%	9,69%	9,69%
Total			300.000.000,00	342.079.027,78					

Días al vencimiento	Serie	Saldo final de la serie	Monto nominal (colones)	Valor transado (colones)	Asignado				
					Precio		Tasas de interés		
					Mínimo	Máximo	Mínimo	Promedio ponderado	Máximo
2.835	BCFIJA130923	86.268.050.000	250.000.000,00	289.876.250,00	114,72%	114,72%	7,35%	7,35%	7,35%
4.450	BCFIJA080328	116.675.950.000	0,00	0,00	n.a.	n.a.	n.a.	n.a.	n.a.
Total			250.000.000,00	289.876.250,00					

Subasta inversa

			Recibido ^{1/}						
Días al vencimiento	Serie	Monto en circulación	Monto nominal (colones)	Valor transado (colones)	Precio		Tasas de interés		
					Mínimo	Máximo	Mínimo	Promedio ponderado	Máximo
234	BCCR220616	90.916.550.000	4.013.900.000,00	4.109.816.154,40	100,20%	100,20%	5,92%	5,92%	5,92%
		Total	4.013.900.000,00	4.109.816.154,40					

1/No se recibieron ofertas para la serie BCCR160316AC.

			Asignado						
Días al vencimiento	Serie	Monto en circulación final	Monto nominal (colones)	Valor transado (colones)	Precio		Tasas de interés		
					Mínimo	Máximo	Mínimo	Promedio ponderado	Máximo
234	BCCR220616	86.902.650.000	4.013.900.000,00	4.109.816.154,40	100,20%	100,20%	5,92%	5,92%	5,92%
		Total	4.013.900.000,00	4.109.816.154,40					

Detalle de deuda estandarizada BCCR

Número de Emisión en Serie	Código ISIN	Nemotécnico	Moneda	Fecha de Vencimiento	Monto de la Emisión	Monto Emitido	Saldo de la serie	Tasa de Interés bruta	Fecha de Emisión	Plazo	Periodicidad
BCCER011115	CRBCCR04527	CEROM	Colones	11/11/2015	60.000.000.000	37.012.150.000,00	22.987.850.000,00	Cero cupón	12/11/2014	359 días	Cero Cupón
BCCR081215AC	CRBCCR083827	BEMSM	Colones	09/12/2015	100.000.000.000	51.859.400.000,00	48.140.600.000,00	9,00%	09/12/2010	5 años	Semestral
BCCER060116	CRBCCR04519	CEROM	Colones	06/01/2016	60.000.000.000	23.230.900.000,00	36.769.100.000,00	Cero cupón	07/01/2015	359 días	Cero Cupón
BCCER030216	CRBCCR04485	CEROM	Colones	03/02/2016	60.000.000.000	10.091.250.000,00	49.908.750.000,00	Cero cupón	04/02/2015	359 días	Cero Cupón
BCCER020316	CRBCCR04451	CEROM	Colones	02/03/2016	60.000.000.000	19.833.000.000,00	40.167.000.000,00	Cero cupón	03/03/2015	359 días	Cero Cupón
BCCR160316AC	CRBCCR083538	BEMSM	Colones	16/03/2016	100.000.000.000	79.418.050.000,00	20.581.950.000,00	9,91%	16/03/2008	8 años	Semestral
BCCER060416	CRBCCR04655	CEROM	Colones	06/04/2016	60.000.000.000	5.214.150.000,00	54.785.850.000,00	Cero cupón	07/04/2015	359 días	Cero Cupón
BCCER010516	CRBCCR04667	CEROM	Colones	11/05/2016	60.000.000.000	1.914.700.000,00	58.085.300.000,00	Cero cupón	12/05/2015	359 días	Cero Cupón
BCCER080616	CRBCCR04675	CEROM	Colones	08/06/2016	60.000.000.000	24.339.450.000,00	35.666.550.000,00	Cero cupón	09/06/2015	359 días	Cero Cupón
BCCR220616	CRBCCR083215	BEMV	Colones	22/06/2016	100.000.000.000	86.902.650.000,00	13.097.350.000,00	Tasa Básica + 0%	22/06/2006	10 años	Semestral
BCFUA130716	CRBCCR084361	BEMV	Colones	13/07/2016	150.000.000.000	65.965.650.000,00	84.034.350.000,00	10,00%	13/07/2011	5 años	Semestral
BCCER0100816	CRBCCR04600	CEROM	Colones	10/08/2016	60.000.000.000	29.526.600.000,00	30.473.400.000,00	Cero cupón	11/08/2015	359 días	Cero Cupón
BCCR140916AC	CRBCCR083553	BEMSM	Colones	14/09/2016	100.000.000.000	94.820.150.000,00	5.179.850.000,00	9,98%	14/09/2008	8 años	Semestral
BCCER0140916	CRBCCR04626	CEROM	Colones	14/09/2016	60.000.000.000	2.944.050.000,00	57.055.950.000,00	Cero cupón	15/09/2015	359 días	Cero Cupón
BCFUA161116	CRBCCR084379	BEMSM	Colones	16/11/2016	150.000.000.000	32.608.750.000,00	117.391.250.000,00	10,00%	16/11/2011	5 años	Semestral
BCCR180117AC	CRBCCR083264	BEMV	Colones	18/01/2017	100.000.000.000	95.645.250.000,00	4.354.750.000,00	Tasa Básica + 0%	18/01/2007	10 años	Semestral
BCCR280317AC	CRBCCR083314	BEMV	Colones	28/03/2017	100.000.000.000	98.947.100.000,00	1.052.900.000,00	Tasa Básica + 0%	28/03/2007	10 años	Semestral
BCFUA190717	CRBCCR084387	BEMSM	Colones	19/07/2017	150.000.000.000	90.240.550.000,00	59.759.450.000,00	10,00%	19/07/2012	5 años	Semestral
BCCR050917AC	CRBCCR083330	BEMV	Colones	05/09/2017	100.000.000.000	91.303.600.000,00	8.696.400.000,00	Tasa Básica + 0%	05/09/2007	10 años	Semestral
BCFUA151117	CRBCCR084395	BEMSM	Colones	15/11/2017	150.000.000.000	22.603.700.000,00	127.396.300.000,00	10,00%	15/11/2012	5 años	Semestral
BCFUA140318	CRBCCR084221	BEMSM	Colones	14/03/2018	150.000.000.000	100.869.600.000,00	49.130.400.000,00	9,30%	14/03/2011	7 años	Semestral
BCCR130618AC	CRBCCR083835	BEMSM	Colones	13/06/2018	100.000.000.000	91.378.400.000,00	8.621.600.000,00	10,00%	13/06/2011	7 años	Semestral
BCCR121218AC	CRBCCR083819	BEMSM	Colones	12/12/2018	100.000.000.000	85.022.100.000,00	14.977.900.000,00	10,00%	12/12/2011	7 años	Semestral
BCFUA130319	CRBCCR084072	BEMSM	Colones	13/03/2019	100.000.000.000	99.048.850.000,00	951.150.000,00	10,00%	13/03/2012	7 años	Semestral
BCCR280819AC	CRBCCR083546	BEMV	Colones	28/08/2019	100.000.000.000	3.227.000.000,00	96.775.000.000,00	Tasa Básica + 0%	28/02/2008	11,5 años	Semestral
BCFUA040919	CRBCCR084080	BEMSM	Colones	04/09/2019	100.000.000.000	92.710.050.000,00	7.289.950.000,00	10,00%	04/09/2012	7 años	Semestral
BCFUA110919	CRBCCR084247	BEMSM	Colones	11/09/2019	150.000.000.000	42.986.450.000,00	107.013.550.000,00	9,90%	11/09/2012	7 años	Semestral
BCFUA201119	CRBCCR084403	BEMSM	Colones	20/11/2019	150.000.000.000	149.811.000.000,00	189.000.000,00	10,00%	20/11/2012	7 años	Semestral
BCCR190820AC	CRBCCR084254	BEMV	Colones	19/08/2020	150.000.000.000	45.002.550.000,00	104.997.450.000,00	10,00%	11/03/2013	7 años	Semestral
BCFUA103020	CRBCCR084359	BEMSM	Colones	10/03/2020	150.000.000.000	965.000.000,00	99.035.000.000,00	Tasa Básica + 0%	19/02/2008	12,5 años	Semestral
BCFUA090920	CRBCCR084262	BEMSM	Colones	09/09/2020	150.000.000.000	3.081.000.000,00	146.919.000.000,00	10,15%	09/09/2013	7 años	Semestral
BCFUA100321	CRBCCR084270	BEMSM	Colones	10/03/2021	150.000.000.000	71.005.450.000,00	78.994.550.000,00	10,30%	10/03/2011	10 años	Semestral
BCFUA080921	CRBCCR084268	BEMSM	Colones	08/09/2021	150.000.000.000	50.000.000,00	149.950.000.000,00	10,40%	08/09/2012	9 años	Semestral
BCCR220921	CRBCCR083207	BEMV	Colones	22/09/2021	75.000.000.000	75.000.000.000,00	-	Tasa Básica + 0%	22/09/2006	15 años	Semestral
BCFUA090322	CRBCCR084296	BEMSM	Colones	09/03/2022	150.000.000.000	4.625.000.000,00	145.375.000.000,00	10,50%	09/03/2012	10 años	Semestral
BCCR040522AC	CRBCCR083322	BEMV	Colones	04/05/2022	100.000.000.000	94.391.900.000,00	5.608.100.000,00	Tasa Básica + 0%	04/05/2007	15 años	Semestral
BCFUA070922	CRBCCR084304	BEMSM	Colones	07/09/2022	150.000.000.000	43.169.150.000,00	106.830.850.000,00	10,60%	07/09/2012	10 años	Semestral
BCFUA080323	CRBCCR084312	BEMSM	Colones	08/03/2023	150.000.000.000	5.980.500.000,00	144.019.500.000,00	10,60%	08/03/2013	10 años	Semestral
BCFUA130923	CRBCCR084320	BEMSM	Colones	13/09/2023	150.000.000.000	63.731.950.000,00	86.268.050.000,00	10,70%	13/09/2013	10 años	Semestral
BCFUA140224	CRBCCR084569	BEMSM	Colones	14/04/2024	150.000.000.000	24.632.200.000,00	125.367.800.000,00	9,22%	14/02/2014	10 años	Semestral
BCFUA120325	CRBCCR084338	BEMSM	Colones	12/03/2025	150.000.000.000	96.142.400.000,00	53.857.600.000,00	10,90%	12/03/2013	12 años	Semestral
BCFUA110326	CRBCCR084726	BEMSM	Colones	11/03/2026	150.000.000.000	28.664.550.000,00	121.335.450.000,00	11,90%	11/03/2011	15 años	Semestral
BCFUA080328	CRBCCR084346	BEMSM	Colones	08/03/2028	150.000.000.000	33.324.050.000,00	116.675.950.000,00	11,00%	08/03/2013	15 años	Semestral
BCFUA120331	CRBCCR084577	BEMSM	Colones	12/03/2031	150.000.000.000	28.900.600.000,00	121.099.400.000,00	12,32%	12/03/2011	20 años	Semestral
BCVAR160731	CRBCCR084429	BEMV	Colones	16/07/2031	150.000.000.000	89.333.700.000,00	60.666.300.000,00	Tasa Básica + 2%	16/07/2011	20 años	Semestral
BCFUA080334	CRBCCR084585	BEMSM	Colones	08/03/2034	150.000.000.000	32.524.000.000,00	117.476.000.000,00	12,48%	08/03/2014	20 años	Semestral
BC161215UDAC	CRBCCR083355	BEMUD	Unidades de desarrollo	16/12/2015	200.000.000	28.561.200,00	171.438.800,00	0,73%	16/12/2007	8 años	Semestral
BC030118UDAC	CRBCCR083488	BEMUD	Unidades de desarrollo	03/01/2018	520.000.000	71.425.000,00	448.575.000,00	0,80%	03/01/2008	10 años	Semestral
BCREAL140421	CRBCCR084049	BEMUD	Unidades de desarrollo	14/04/2021	135.000.000	54.964.500,00	80.045.500,00	4,00%	14/04/2009	15 años	Semestral
BCREAL100424	CRBCCR084056	BEMUD	Unidades de desarrollo	10/04/2024	135.000.000	37.156.500,00	97.843.500,00	4,00%	10/04/2006	15 años	Semestral
BCREAL140427	CRBCCR084031	BEMUD	Unidades de desarrollo	14/04/2027	135.000.000	45.058.000,00	89.942.000,00	4,00%	14/04/2012	15 años	Semestral

Elaborado por: Victoria Durán.

Revisado por: Yeimy R. Villalta Mena.

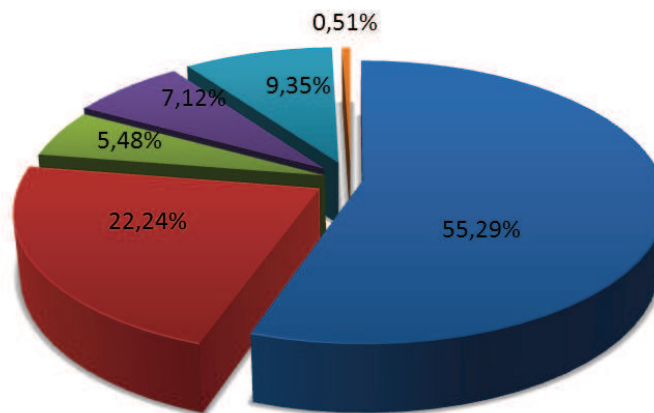
Reporte deuda BCCR 4 de noviembre de 2015

Distribución por tipo de instrumento (datos en colones)

	Monto Colonizado	Porcentaje
BEM Tasa Fija	1.580.210.100.000,00	55,29%
BEM Tasa Variable	635.716.200.000,00	22,24%
BEM Cero Cupón	156.731.550.000,00	5,48%
BEM Unidades de Desarrollo ¹	203.399.240.297,60	7,12%
Captaciones en MIL	267.324.000.000,00	9,35%
Dep's	14.703.677.919,11	0,51%
Total	2.858.084.768.216,71	100,00%

¹Valor de la Unidad de desarrollo al día del informe ¢ 857,663

Monto de los BEM expresados en valor facial.



■ BEM Tasa Fija ■ BEM Tasa Variable ■ BEM Cero Cupón ■ BEM Unidades de Desarrollo¹ ■ Captaciones en MIL ■ Dep's

Resumen del último evento (subasta al 2 de noviembre 2015)

Días al vencimiento	Serie	Saldo inicial de la serie	Monto nominal (colones)	Valor transado (colones)	Recibido ¹				
					Precio		Tasas de interés		
					Mínimo	Máximo	Mínimo	Promedio ponderado	Máximo
310	BCCERO140916	57.055.950.000	2.574.300.000,00	2.492.772.634,69	96,83%	96,84%	3,79%	3,80%	3,80%
1.387	BCFIJA110919	107.013.550.000	34.000.000,00	37.736.906,00	109,65%	109,65%	6,25%	6,25%	6,25%
		Total	2.608.300.000,00	2.530.509.540,69					

Días al vencimiento	Serie	Saldo final de la serie	Monto nominal (colones)	Valor transado (colones)	Asignado				
					Precio		Tasas de interés		
					Mínimo	Máximo	Mínimo	Promedio ponderado	Máximo
310	BCCERO140916	54.481.650.000	2.574.300.000,00	2.492.732.261,01	96,83%	96,83%	3,80%	3,80%	3,80%
1.387	BCFIJA110919	106.979.550.000	34.000.000,00	37.736.906,00	109,65%	109,65%	6,25%	6,25%	6,25%
		Total	2.608.300.000,00	2.530.469.167,01					

¹ No se recibieron ofertas para la serie BCFIJA110326.

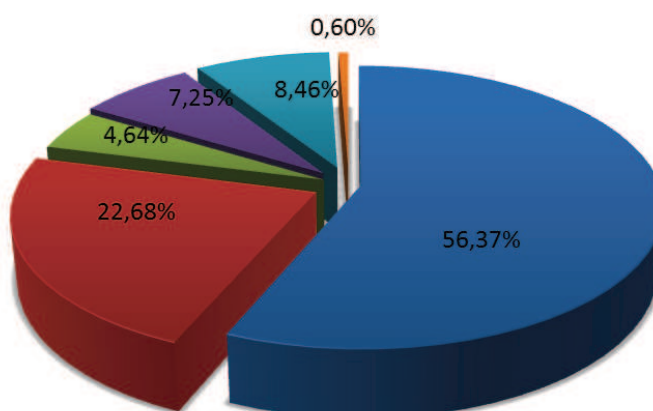
Reporte deuda BCCR 11 de noviembre de 2015

Distribución por tipo de instrumento (datos en colones)

	Monto Colonizado	Porcentaje
BEM Tasa Fija	1.580.210.100.000,00	56,37%
BEM Tasa Variable	635.716.200.000,00	22,68%
BEM Cero Cupón	129.959.750.000,00	4,64%
BEM Unidades de Desarrollo ¹	203.275.919.593,60	7,25%
Captaciones en MIL	237.309.000.000,00	8,46%
Dep's	16.947.684.744,13	0,60%
Total	2.803.418.654.337,73	100,00%

¹Valor de la Unidad de desarrollo al día del informe ¢ 857,143

Monto de los BEM expresados en valor facial.



■ BEM Tasa Fija ■ BEM Tasa Variable ■ BEM Cero Cupón ■ BEM Unidades de Desarrollo¹ ■ Captaciones en MIL ■ Dep's

Resumen del último evento (subasta al 9 de noviembre 2015)

Días al vencimiento	Serie	Saldo inicial de la serie	Monto nominal (colones)	Valor transado (colones)	Recibido				
					Precio		Tasas de interés		
					Mínimo	Máximo	Mínimo	Promedio ponderado	Máximo
331	BCCERO121016	60.000.000.000	10.240.350.000,00	9.885.859.552,87	96,54%	96,54%	3,90%	3,90%	3,90%
		Total	10.240.350.000,00	9.885.859.552,87					

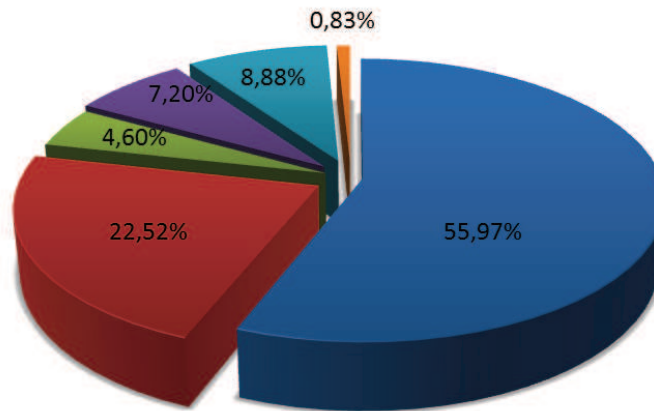
Días al vencimiento	Serie	Saldo final de la serie	Monto nominal (colones)	Valor transado (colones)	Asignado				
					Precio		Tasas de interés		
					Mínimo	Máximo	Mínimo	Promedio ponderado	Máximo
331	BCCERO121016	49.759.650.000	10.240.350.000,00	9.885.859.552,87	96,54%	96,54%	3,90%	3,90%	3,90%
		Total	10.240.350.000,00	9.885.859.552,87					

Reporte deuda BCCR 18 de noviembre de 2015

Distribución por tipo de instrumento (datos en colones)		
	Monto Colonizado	Porcentaje
BEM Tasa Fija	1.580.210.100.000,00	55,97%
BEM Tasa Variable	635.716.200.000,00	22,52%
BEM Cero Cupón	129.959.750.000,00	4,60%
BEM Unidades de Desarrollo ¹	203.142.638.371,20	7,20%
Captaciones en MIL	250.794.000.000,00	8,88%
Dep's	23.339.315.366,56	0,83%
Total	2.823.162.003.737,76	100,00%

¹Valor de la Unidad de desarrollo al día del informe ¢ 856,581

Monto de los BEM expresados en valor facial.



■ BEM Tasa Fija ■ BEM Tasa Variable ■ BEM Cero Cupón ■ BEM Unidades de Desarrollo¹ ■ Captaciones en MIL ■ Dep's

Resumen del último evento (subasta al 16 de noviembre 2015)

Días al vencimiento	Serie	Saldo inicial de la serie	Monto nominal (colones)	Valor transado (colones)	Recibido ¹				
					Precio		Tasas de interés		
					Mínimo	Máximo	Mínimo	Promedio ponderado	Máximo
		Total	n.a.	n.a.					

¹ No se recibieron ofertas para el título BCFIJA110326.

Detalle de deuda estandarizada BCCR

Número de Emisión en Serie	Código ISN	Nemotécnico	Moneda	Fecha de Vencimiento	Monto de la Emisión	Monto Emitido	Saldo de la serie	Tasa de Interés bruta	Fecha de Emisión	Plazo	Periodicidad
BCCR091215AC	CRBCCR0B3827	BEMSM	Colones	09/12/2015	100.000.000.000	51.859.400.000.000	48.140.800.000.000	9,00%	09/12/2010	5 años	Semestral
BCCER0060116	CRBCCR0C4519	CEROM	Colones	06/01/2016	60.000.000.000	23.290.900.000.000	36.709.100.000.000	Cero cupón	07/01/2015	359 días	Cero Cupón
BCCER0030216	CRBCCR0C4485	CEROM	Colones	03/02/2016	60.000.000.000	10.091.250.000.000	49.908.750.000.000	Cero cupón	04/02/2015	359 días	Cero Cupón
BCCER0020316	CRBCCR0C4451	CEROM	Colones	02/03/2016	60.000.000.000	19.833.000.000.000	40.167.000.000.000	Cero cupón	03/03/2015	359 días	Cero Cupón
BCCR180316AC	CRBCCR0B3538	BEMSM	Colones	16/03/2016	100.000.000.000	79.418.050.000.000	20.581.950.000.000	9,91%	16/03/2008	8 años	Semestral
BCCER0060416	CRBCCR0C4535	CEROM	Colones	06/04/2016	60.000.000.000	5.214.150.000.000	54.785.850.000.000	Cero cupón	07/04/2015	359 días	Cero Cupón
BCCER0110516	CRBCCR0C4667	CEROM	Colones	11/05/2016	60.000.000.000	1.914.700.000.000	58.085.300.000.000	Cero cupón	12/05/2015	359 días	Cero Cupón
BCCER0060616	CRBCCR0C4675	CEROM	Colones	08/06/2016	60.000.000.000	24.330.450.000.000	35.669.550.000.000	Cero cupón	09/06/2015	359 días	Cero Cupón
BCCR220616	CRBCCR0B3215	BEVM	Colones	22/06/2016	100.000.000.000	86.932.650.000.000	13.067.350.000.000	Tasa Básica + 0%	22/06/2006	10 años	Semestral
BCFLA130716	CRBCCR0B4361	BEMSM	Colones	13/07/2016	150.000.000.000	65.965.650.000.000	84.034.350.000.000	10,00%	13/07/2011	5 años	Semestral
BCCER0100816	CRBCCR0C4600	CEROM	Colones	10/08/2016	60.000.000.000	29.526.600.000.000	30.473.400.000.000	Cero cupón	11/08/2015	359 días	Cero Cupón
BCCR140916AC	CRBCCR0B3553	BEMSM	Colones	14/09/2016	100.000.000.000	94.820.150.000.000	5.179.850.000.000	9,96%	14/09/2008	8 años	Semestral
BCCER0140916	CRBCCR0C4626	CEROM	Colones	14/09/2016	60.000.000.000	5.518.350.000.000	54.481.650.000.000	Cero cupón	15/09/2015	359 días	Cero Cupón
BCCER0121016	CRBCCR0C4592	CEROM	Colones	12/10/2016	60.000.000.000	10.240.350.000.000	49.759.650.000.000	Cero cupón	13/10/2015	359 días	Cero Cupón
BCFLA161116	CRBCCR0B4379	BEMSM	Colones	16/11/2016	150.000.000.000	32.608.750.000.000	117.391.250.000.000	10,00%	16/11/2011	5 años	Semestral
BCCR180117AC	CRBCCR0B3264	BEMV	Colones	18/01/2017	100.000.000.000	95.645.250.000.000	4.354.750.000.000	Tasa Básica + 0%	18/01/2007	10 años	Semestral
BCCR280317AC	CRBCCR0B3314	BEVM	Colones	28/03/2017	100.000.000.000	98.947.100.000.000	1.052.900.000.000	Tasa Básica + 0%	28/03/2007	10 años	Semestral
BCFLA190717	CRBCCR0B4387	BEMSM	Colones	19/07/2017	150.000.000.000	90.240.550.000.000	59.759.450.000.000	10,00%	19/07/2012	5 años	Semestral
BCCR060917AC	CRBCCR0B3330	BEVM	Colones	06/09/2017	100.000.000.000	91.303.600.000.000	8.696.400.000.000	Tasa Básica + 0%	05/09/2007	10 años	Semestral
BCFLA151117	CRBCCR0B4395	BEMSM	Colones	15/11/2017	150.000.000.000	22.603.700.000.000	127.396.300.000.000	10,00%	15/11/2012	5 años	Semestral
BCFLA140318	CRBCCR0B4221	BEMSM	Colones	14/03/2018	150.000.000.000	100.869.600.000.000	49.130.400.000.000	9,50%	14/03/2011	7 años	Semestral
BCCR130619AC	CRBCCR0B3835	BEMSM	Colones	13/06/2018	100.000.000.000	91.378.400.000.000	8.621.600.000.000	10,00%	13/06/2011	7 años	Semestral
BCCR121218AC	CRBCCR0B3819	BEMSM	Colones	12/12/2018	100.000.000.000	85.022.100.000.000	14.977.900.000.000	10,00%	12/12/2011	7 años	Semestral
BCFLA130319	CRBCCR0B4072	BEMSM	Colones	13/03/2019	100.000.000.000	98.948.850.000.000	951.150.000.000	10,00%	13/03/2012	7 años	Semestral
BCCR280919AC	CRBCCR0B3546	BEVM	Colones	28/08/2019	100.000.000.000	3.227.000.000.000	96.773.000.000.000	Tasa Básica + 0%	28/02/2008	11.5 años	Semestral
BCFLA040919	CRBCCR0B4080	BEMSM	Colones	04/09/2019	100.000.000.000	92.710.050.000.000	7.289.950.000.000	10,00%	04/09/2012	7 años	Semestral
BCFLA110919	CRBCCR0B4247	BEMSM	Colones	11/09/2019	150.000.000.000	43.020.450.000.000	106.979.550.000.000	9,90%	11/09/2012	7 años	Semestral
BCFLA201119	CRBCCR0B4403	BEMSM	Colones	20/11/2019	150.000.000.000	149.811.000.000.000	189.000.000.000	10,00%	20/11/2012	7 años	Semestral
BCFLA10320	CRBCCR0B4254	BEMSM	Colones	11/03/2020	150.000.000.000	45.002.550.000.000	104.997.450.000.000	10,00%	11/03/2013	7 años	Semestral
BCCR190820AC	CRBCCR0B3579	BEVM	Colones	19/08/2020	100.000.000.000	965.000.000.000	99.035.000.000.000	Tasa Básica + 0%	19/02/2008	12.5 años	Semestral
BCFLA090920	CRBCCR0B4262	BEMSM	Colones	09/09/2020	150.000.000.000	3.081.000.000.000	146.919.000.000.000	10,15%	09/09/2013	7 años	Semestral
BCFLA100321	CRBCCR0B4270	BEMSM	Colones	10/03/2021	150.000.000.000	71.005.450.000.000	78.994.550.000.000	10,30%	10/03/2011	10 años	Semestral
BCFLA060921	CRBCCR0B4288	BEMSM	Colones	09/09/2021	150.000.000.000	50.000.000.000	149.950.000.000.000	10,40%	08/09/2012	9 años	Semestral
BCCR220921	CRBCCR0B3207	BEVM	Colones	22/09/2021	75.000.000.000	75.000.000.000.000	-	Tasa Básica + 0%	22/09/2006	15 años	Semestral
BCFLA090322	CRBCCR0B4296	BEMSM	Colones	09/03/2022	150.000.000.000	4.625.000.000.000	145.375.000.000.000	10,50%	09/03/2012	10 años	Semestral
BCCR040522AC	CRBCCR0B3322	BEVM	Colones	04/05/2022	100.000.000.000	94.391.900.000.000	5.608.100.000.000	Tasa Básica + 0%	04/05/2007	15 años	Semestral
BCFLA070922	CRBCCR0B4304	BEMSM	Colones	07/09/2022	150.000.000.000	43.169.150.000.000	106.830.850.000.000	10,60%	07/09/2012	10 años	Semestral
BCFLA080323	CRBCCR0B4312	BEMSM	Colones	08/03/2023	150.000.000.000	5.980.500.000.000	144.019.500.000.000	10,60%	08/03/2013	10 años	Semestral
BCFLA130923	CRBCCR0B4320	BEMSM	Colones	13/09/2023	150.000.000.000	63.731.950.000.000	86.268.050.000.000	10,70%	13/09/2013	10 años	Semestral
BCFLA140224	CRBCCR0B4569	BEMSM	Colones	14/04/2024	150.000.000.000	24.632.200.000.000	125.367.800.000.000	9,22%	14/02/2014	10 años	Semestral
BCFLA120325	CRBCCR0B4338	BEMSM	Colones	12/03/2025	150.000.000.000	96.142.400.000.000	53.857.600.000.000	10,90%	12/03/2013	12 años	Semestral
BCFLA110326	CRBCCR0B4726	BEMSM	Colones	11/03/2026	150.000.000.000	28.664.550.000.000	121.335.450.000.000	11,90%	11/03/2011	15 años	Semestral
BCFLA080328	CRBCCR0B4346	BEMSM	Colones	08/03/2028	150.000.000.000	33.324.050.000.000	116.675.950.000.000	11,00%	08/03/2013	15 años	Semestral
BCFLA120331	CRBCCR0B4577	BEMSM	Colones	12/03/2031	150.000.000.000	28.900.600.000.000	121.099.400.000.000	12,32%	12/03/2011	20 años	Semestral
BCVAR180731	CRBCCR0B4429	BEVM	Colones	16/07/2031	150.000.000.000	89.333.700.000.000	60.666.300.000.000	Tasa Básica + 2%	16/07/2011	20 años	Semestral
BCFLA060334	CRBCCR0B4565	BEMSM	Colones	06/03/2034	150.000.000.000	32.524.000.000.000	117.476.000.000.000	12,48%	08/03/2014	20 años	Semestral
BC161215UDAC	CRBCCR0B3355	BEVM	Unidades de desarrollo	16/12/2015	200.000.000	28.561.200.000	171.438.800.000	0,73%	16/12/2007	8 años	Semestral
BC030118UDAC	CRBCCR0B3488	BEVM	Unidades de desarrollo	03/01/2018	520.000.000	71.425.000.000	448.575.000.000	0,80%	03/01/2008	10 años	Semestral
BCREAL140421	CRBCCR0B4049	BEVM	Unidades de desarrollo	14/04/2021	135.000.000	54.954.500.000	80.045.500.000	4,00%	14/04/2006	15 años	Semestral
BCREAL100424	CRBCCR0B4056	BEVM	Unidades de desarrollo	10/04/2024	135.000.000	37.156.500.000	97.843.500.000	4,00%	10/04/2009	15 años	Semestral
BCREAL140427	CRBCCR0B4031	BEVM	Unidades de desarrollo	14/04/2027	135.000.000	46.058.000.000	89.942.000.000	4,00%	14/04/2012	15 años	Semestral

Elaborado por: Victoria Durán.

Revisado por: Yeimy R. Villalta Mena.

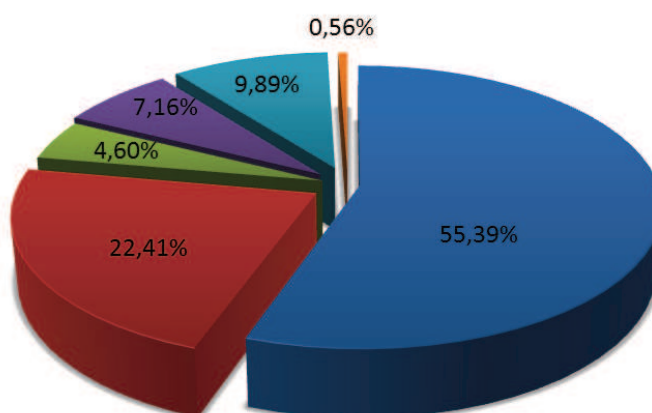
Reporte deuda BCCR 25 de noviembre de 2015

Distribución por tipo de instrumento (datos en colones)

	Monto Colonizado	Porcentaje
BEM Tasa Fija	1.571.310.600.000,00	55,39%
BEM Tasa Variable	635.716.200.000,00	22,41%
BEM Cero Cupón	130.469.850.000,00	4,60%
BEM Unidades de Desarrollo ¹	203.009.119.993,60	7,16%
Captaciones en MIL	280.486.000.000,00	9,89%
Dep's	15.986.058.943,17	0,56%
Total	2.836.977.828.936,77	100,00%

¹Valor de la Unidad de desarrollo al día del informe ¢ 856,018

Monto de los BEM expresados en valor facial.



■ BEM Tasa Fija ■ BEM Tasa Variable ■ BEM Cero Cupón ■ BEM Unidades de Desarrollo¹ ■ Captaciones en MIL ■ Dep's

Resumen del último evento (subasta al 23 de noviembre 2015)

			Recibido						
Días al vencimiento	Serie	Saldo inicial de la serie	Monto nominal (colones)	Valor transado (colones)	Precio		Tasas de interés		
					Mínimo	Máximo	Mínimo	Promedio ponderado	Máximo
289	BCCERO140916	54.481.650.000	510.100.000,00	495.772.183,89	97,19%	97,19%	3,60%	3,60%	3,60%
	Total		510.100.000	495.772.183,89					

			Asignado						
Días al vencimiento	Serie	Saldo final de la serie	Monto nominal (colones)	Valor transado (colones)	Precio		Tasas de interés		
					Mínimo	Máximo	Mínimo	Promedio ponderado	Máximo
289	BCCERO140916	53.971.550.000	510.100.000,00	495.772.183,89	97,19%	97,19%	3,60%	3,60%	3,60%
	Total		510.100.000,00	495.772.183,89					

Detalle de deuda estandarizada BCCR

Número de Emisión en Serie	Código ISIN	Neamatónico	Moneda	Fecha de Vencimiento	Monto de la Emisión	Monto Emitido	Saldo de la serie	Tasa de Interés bruta	Fecha de Emisión	Plazo	Periodicidad
BCCR091215AC	CRBCCR0B3827	BEMSM	Colones	09/12/2015	100.000.000.000	51.859.400.000,00	48.140.600.000,00	9,00%	09/12/2010	5 años	Semestral
BCCER060116	CRBCCR0C4519	CEROM	Colones	06/01/2016	60.000.000.000	23.290.900.000,00	36.709.100.000,00	Cero cupón	07/01/2015	359 días	Cero Cupón
BCCER030216	CRBCCR0C4485	CEROM	Colones	03/02/2016	60.000.000.000	10.091.250.000,00	49.908.750.000,00	Cero cupón	04/02/2015	359 días	Cero Cupón
BCCER020316	CRBCCR0C4451	CEROM	Colones	02/03/2016	60.000.000.000	19.833.000.000,00	40.167.000.000,00	Cero cupón	03/03/2015	359 días	Cero Cupón
BCCR160316AC	CRBCCR0B3538	BEMSM	Colones	16/03/2016	100.000.000.000	79.418.050.000,00	20.581.950.000,00	9,91%	16/03/2008	8 años	Semestral
BCCER060416	CRBCCR0C4535	CEROM	Colones	06/04/2016	60.000.000.000	5.214.150.000,00	54.785.850.000,00	Cero cupón	07/04/2015	359 días	Cero Cupón
BCCER0110516	CRBCCR0C4667	CEROM	Colones	11/05/2016	60.000.000.000	1.914.700.000,00	58.085.300.000,00	Cero cupón	12/05/2015	359 días	Cero Cupón
BCCER00616	CRBCCR0C4667	CEROM	Colones	08/06/2016	60.000.000.000	24.330.450.000,00	35.669.550.000,00	Cero cupón	09/06/2015	359 días	Cero Cupón
BCCR220616	CRBCCR0B3215	BEMV	Colones	22/06/2016	100.000.000.000	86.902.650.000,00	13.097.350.000,00	Tasa Básica + 0%	22/06/2006	10 años	Semestral
BCFUA130716	CRBCCR0B4361	BEMSM	Colones	13/07/2016	150.000.000.000	85.965.650.000,00	84.034.350.000,00	10,00%	13/07/2011	5 años	Semestral
BCCER0100816	CRBCCR0C4600	CEROM	Colones	10/08/2016	60.000.000.000	29.526.600.000,00	30.473.400.000,00	Cero cupón	11/08/2015	359 días	Cero Cupón
BCCR140916AC	CRBCCR0B3553	BEMSM	Colones	14/09/2016	100.000.000.000	94.820.150.000,00	5.179.850.000,00	9,96%	14/09/2008	8 años	Semestral
BCCER0121016	CRBCCR0C4592	CEROM	Colones	12/10/2016	60.000.000.000	6.028.450.000,00	53.971.550.000,00	Cero cupón	15/09/2015	359 días	Cero Cupón
BCFUA161116	CRBCCR0B4379	BEMSM	Colones	16/11/2016	150.000.000.000	32.608.750.000,00	117.391.250.000,00	10,00%	16/11/2011	5 años	Semestral
BCCR180117AC	CRBCCR0B3264	BEMV	Colones	18/01/2017	100.000.000.000	95.645.250.000,00	4.354.750.000,00	Tasa Básica + 0%	18/01/2007	10 años	Semestral
BCCR280317AC	CRBCCR0B3314	BEMV	Colones	28/03/2017	100.000.000.000	98.947.100.000,00	1.052.900.000,00	Tasa Básica + 0%	28/03/2007	10 años	Semestral
BCFUA190717	CRBCCR0B4387	BEMSM	Colones	19/07/2017	150.000.000.000	90.240.550.000,00	59.759.450.000,00	10,00%	19/07/2012	5 años	Semestral
BCCR050917AC	CRBCCR0B3330	BEMV	Colones	05/09/2017	100.000.000.000	91.303.600.000,00	8.696.400.000,00	Tasa Básica + 0%	05/09/2007	10 años	Semestral
BCFUA151117	CRBCCR0B4395	BEMSM	Colones	15/11/2017	150.000.000.000	22.603.700.000,00	127.396.300.000,00	10,00%	15/11/2012	5 años	Semestral
BCFUA140318	CRBCCR0B4221	BEMSM	Colones	14/03/2018	150.000.000.000	99.844.600.000,00	50.155.400.000,00	9,90%	14/03/2011	7 años	Semestral
BCCR130618AC	CRBCCR0B3835	BEMSM	Colones	13/06/2018	100.000.000.000	91.378.400.000,00	8.621.600.000,00	10,00%	13/06/2011	7 años	Semestral
BCCR121218AC	CRBCCR0B3819	BEMSM	Colones	12/12/2018	100.000.000.000	82.841.800.000,00	17.158.200.000,00	10,00%	12/12/2011	7 años	Semestral
BCFUA130319	CRBCCR0B4072	BEMSM	Colones	13/03/2019	100.000.000.000	98.425.850.000,00	1.574.150.000,00	10,00%	13/03/2012	7 años	Semestral
BCCR280819AC	CRBCCR0B3546	BEMV	Colones	28/08/2019	100.000.000.000	3.227.000.000,00	96.773.000.000,00	Tasa Básica + 0%	28/02/2008	11,5 años	Semestral
BCFUA040919	CRBCCR0B4080	BEMSM	Colones	04/09/2019	100.000.000.000	92.710.050.000,00	7.289.950.000,00	10,00%	04/09/2012	7 años	Semestral
BCFUA110919	CRBCCR0B4247	BEMSM	Colones	11/09/2019	150.000.000.000	42.520.450.000,00	107.479.550.000,00	9,90%	11/09/2012	7 años	Semestral
BCFUA201119	CRBCCR0B4403	BEMSM	Colones	20/11/2019	150.000.000.000	146.298.000.000,00	3.701.000.000,00	10,00%	20/11/2012	7 años	Semestral
BCCR190820AC	CRBCCR0B4254	BEMV	Colones	19/08/2020	150.000.000.000	45.002.550.000,00	104.997.450.000,00	10,00%	11/03/2013	7 años	Semestral
BCFUA090920	CRBCCR0B4262	BEMSM	Colones	09/09/2020	150.000.000.000	3.081.000.000,00	146.919.000.000,00	10,15%	09/09/2013	7 años	Semestral
BCFUA100321	CRBCCR0B4270	BEMSM	Colones	10/03/2021	150.000.000.000	70.705.450.000,00	79.294.550.000,00	10,30%	10/03/2011	10 años	Semestral
BCFUA080921	CRBCCR0B4288	BEMSM	Colones	08/09/2021	150.000.000.000	50.000.000,00	149.950.000.000,00	10,40%	08/09/2012	9 años	Semestral
BCCR220921	CRBCCR0B3207	BEMV	Colones	22/09/2021	75.000.000.000	75.000.000.000,00	-	Tasa Básica + 0%	22/09/2006	15 años	Semestral
BCFUA090322	CRBCCR0B4296	BEMSM	Colones	09/03/2022	150.000.000.000	4.625.000.000,00	145.375.000.000,00	10,50%	09/03/2012	10 años	Semestral
BCCR040522AC	CRBCCR0B3322	BEMV	Colones	04/05/2022	100.000.000.000	94.391.900.000,00	5.608.100.000,00	Tasa Básica + 0%	04/05/2007	15 años	Semestral
BCFUA070922	CRBCCR0B4304	BEMSM	Colones	07/09/2022	150.000.000.000	42.802.950.000,00	107.197.050.000,00	10,60%	07/09/2012	10 años	Semestral
BCFUA080323	CRBCCR0B4312	BEMSM	Colones	08/03/2023	150.000.000.000	5.989.500.000,00	144.019.500.000,00	10,60%	08/03/2013	10 años	Semestral
BCFUA130923	CRBCCR0B4320	BEMSM	Colones	13/09/2023	150.000.000.000	63.693.950.000,00	86.306.050.000,00	10,70%	13/09/2013	10 años	Semestral
BCFUA140224	CRBCCR0B4569	BEMSM	Colones	14/04/2024	150.000.000.000	24.632.200.000,00	125.367.800.000,00	9,22%	14/02/2014	10 años	Semestral
BCFUA120325	CRBCCR0B4338	BEMSM	Colones	12/03/2025	150.000.000.000	96.142.400.000,00	53.857.600.000,00	10,90%	12/03/2013	12 años	Semestral
BCFUA110326	CRBCCR0B4726	BEMSM	Colones	11/03/2026	150.000.000.000	28.394.550.000,00	121.605.450.000,00	11,90%	11/03/2011	15 años	Semestral
BCFUA080328	CRBCCR0B4346	BEMSM	Colones	08/03/2028	150.000.000.000	33.239.050.000,00	116.760.950.000,00	11,00%	08/03/2013	15 años	Semestral
BCFUA120331	CRBCCR0B4577	BEMSM	Colones	12/03/2031	150.000.000.000	28.900.600.000,00	121.099.400.000,00	12,32%	12/03/2011	20 años	Semestral
BCVAR1160731	CRBCCR0B4429	BEMV	Colones	16/07/2031	150.000.000.000	89.333.700.000,00	60.666.300.000,00	Tasa Básica + 2%	16/07/2014	20 años	Semestral
BCFUA080334	CRBCCR0B4585	BEMSM	Colones	08/03/2034	150.000.000.000	32.524.000.000,00	117.476.000.000,00	12,48%	08/03/2014	20 años	Semestral
BC161215UDAC	CRBCCR0B3355	BEMUD	Unidades de desarrollo	16/12/2015	200.000.000	28.561.200,00	171.438.800,00	0,73%	16/12/2007	8 años	Semestral
BC030118UDAC	CRBCCR0B3488	BEMUD	Unidades de desarrollo	03/01/2018	520.000.000	71.425.000,00	448.575.000,00	0,80%	03/01/2008	10 años	Semestral
BCREAL140421	CRBCCR0B4049	BEMUD	Unidades de desarrollo	14/04/2021	135.000.000	54.964.500,00	80.045.500,00	4,00%	14/04/2009	15 años	Semestral
BCREAL100424	CRBCCR0B4056	BEMUD	Unidades de desarrollo	10/04/2024	135.000.000	37.156.500,00	97.843.500,00	4,00%	10/04/2006	15 años	Semestral
BCREAL140427	CRBCCR0B4031	BEMUD	Unidades de desarrollo	14/04/2027	135.000.000	45.058.000,00	89.942.000,00	4,00%	14/04/2012	15 años	Semestral

Elaborado por: Victoria Durán.

Revisado por: Yeimy R. Villalta Mena.

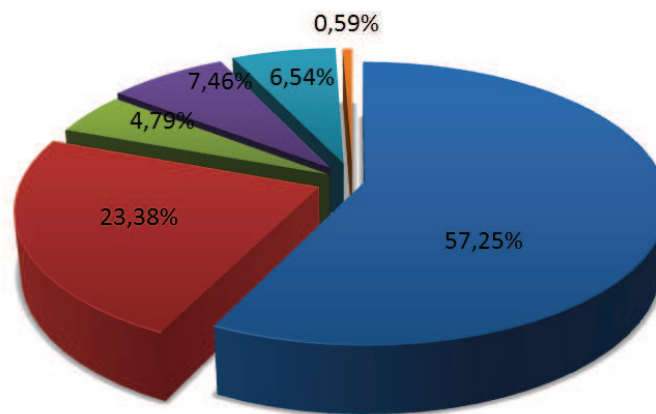
Reporte deuda BCCR 2 de diciembre de 2015

Distribución por tipo de instrumento (datos en colones)

	Monto Colonizado	Porcentaje
BEM Tasa Fija	1.556.585.350.000,00	57,25%
BEM Tasa Variable	635.716.200.000,00	23,38%
BEM Cero Cupón	130.267.000.000,00	4,79%
BEM Unidades de Desarrollo ¹	202.875.838.771,20	7,46%
Captaciones en MIL	177.731.000.000,00	6,54%
Dep's	15.987.693.701,45	0,59%
Total	2.719.163.082.472,65	100,00%

¹Valor de la Unidad de desarrollo al día del informe ¢ 855,456

Monto de los BEM expresados en valor facial.



■ BEM Tasa Fija ■ BEM Tasa Variable ■ BEM Cero Cupón ■ BEM Unidades de Desarrollo¹ ■ Captaciones en MIL ■ Dep's

Resumen del último evento (subasta al 30 de noviembre 2015)

Recibido									
Días al vencimiento	Serie	Saldo inicial de la serie	Monto nominal (colones)	Valor transado (colones)	Precio		Tasas de interés		
					Mínimo	Máximo	Mínimo	Promedio ponderado	Máximo
310	BCCERO121016	49.759.650.000	6.500.000,00	6.299.297,39	96,91%	96,91%	3,70%	3,70%	3,70%
	Total		6.500.000,00	6.299.297,39					

Asignado									
Días al vencimiento	Serie	Saldo final de la serie	Monto nominal (colones)	Valor transado (colones)	Precio		Tasas de interés		
					Mínimo	Máximo	Mínimo	Promedio ponderado	Máximo
310	BCCERO121016	49.753.150.000	6.500.000,00	6.299.297,39	96,91%	96,91%	3,70%	3,70%	3,70%
	Total		6.500.000,00	6.299.297,39					

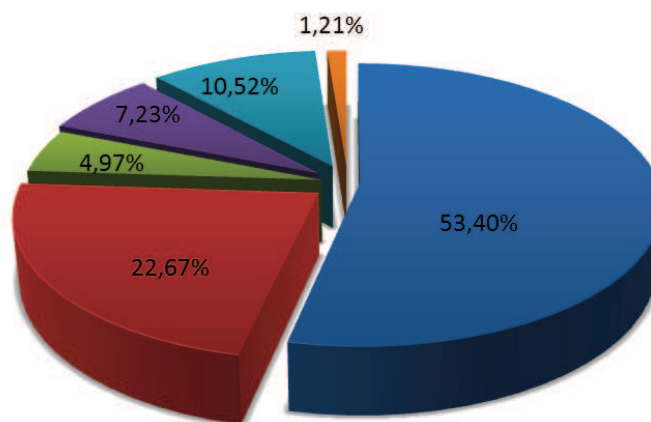
Reporte deuda BCCR 9 de diciembre de 2015

Distribución por tipo de instrumento (datos en colones)

	Monto Colonizado	Porcentaje
BEM Tasa Fija	1.497.134.050.000,00	53,40%
BEM Tasa Variable	635.716.200.000,00	22,67%
BEM Cero Cupón	139.456.000.000,00	4,97%
BEM Unidades de Desarrollo ¹	202.742.557.548,80	7,23%
Captaciones en MIL	294.822.000.000,00	10,52%
Dep's	33.941.259.590,77	1,21%
Total	2.803.812.067.139,57	100,00%

¹Valor de la Unidad de desarrollo al día del informe ¢ 854,894

Monto de los BEM expresados en valor facial.



■ BEM Tasa Fija ■ BEM Tasa Variable ■ BEM Cero Cupón ■ BEM Unidades de Desarrollo¹ ■ Captaciones en MIL ■ Dep's

Resumen del último evento (subasta al 7 de diciembre 2015)

		Recibido							
Días al vencimiento	Serie	Saldo inicial de la serie	Monto nominal (colones)	Valor transado (colones)	Precio		Tasas de interés		
					Mínimo	Máximo	Mínimo	Promedio ponderado	Máximo
303	BCCERO121016	49.753.150.000	9.189.000.000,00	8.913.664.336,69	97,00%	97,00%	3,67%	3,67%	3,67%
		Total	9.189.000.000,00	8.913.664.336,69					

		Asignado							
Días al vencimiento	Serie	Saldo final de la serie	Monto nominal (colones)	Valor transado (colones)	Precio		Tasas de interés		
					Mínimo	Máximo	Mínimo	Promedio ponderado	Máximo
303	BCCERO121016	40.564.150.000	9.189.000.000,00	8.913.664.336,69	97,00%	97,00%	3,67%	3,67%	3,67%
		Total	9.189.000.000,00	8.913.664.336,69					

Detalle de deuda estandarizada BCCR

Número de Emisión en Serie	Código ISIN	Nemotécnico	Moneda	Fecha de Vencimiento	Monto de la Emisión	Monto Emitido	Saldo de la serie	Tasa de Interés bruta	Fecha de Emisión	Plazo	Periodicidad
BCERO060116	CRBCCR04519	CEROM	Colones	06/01/2016	60.000.000.000	23.290.900.000,00	36.709.100.000,00	Cero cupón	07/01/2015	359 días	Cero Cupón
BCERO030216	CRBCCR04485	CEROM	Colones	03/02/2016	60.000.000.000	9.881.900.000,00	50.118.100.000,00	Cero cupón	04/02/2015	359 días	Cero Cupón
BCERO020316	CRBCCR04451	CEROM	Colones	02/03/2016	60.000.000.000	19.833.000.000,00	40.167.000.000,00	Cero cupón	03/03/2015	359 días	Cero Cupón
BCCR160316AC	CRBCCR0B3538	BEMSM	Colones	16/03/2016	100.000.000.000	79.319.050.000,00	20.680.950.000,00	9,91%	16/03/2008	8 años	Semestral
BCERO060416	CRBCCR04635	CEROM	Colones	06/04/2016	60.000.000.000	5.214.150.000,00	54.785.850.000,00	Cero cupón	07/04/2015	359 días	Cero Cupón
BCERO110516	CRBCCR04667	CEROM	Colones	11/05/2016	60.000.000.000	1.914.700.000,00	58.085.300.000,00	Cero cupón	12/05/2015	359 días	Cero Cupón
BCERO080616	CRBCCR04675	CEROM	Colones	08/06/2016	60.000.000.000	24.530.450.000,00	35.669.550.000,00	Cero cupón	09/06/2015	359 días	Cero Cupón
BCCR220616	CRBCCR0B3215	BEMV	Colones	22/06/2016	100.000.000.000	86.902.650.000,00	13.097.350.000,00	Tasa Básica + 0%	22/06/2006	10 años	Semestral
BCFLUA130716	CRBCCR0B4361	BEMSM	Colones	13/07/2016	150.000.000.000	65.715.650.000,00	84.284.350.000,00	10,00%	13/07/2011	5 años	Semestral
BCERO100816	CRBCCR04600	CEROM	Colones	10/08/2016	60.000.000.000	29.526.600.000,00	30.473.400.000,00	Cero cupón	11/08/2015	359 días	Cero Cupón
BCCRI140916AC	CRBCCR0B3553	BEMSM	Colones	14/09/2016	100.000.000.000	93.629.150.000,00	6.370.850.000,00	9,96%	14/09/2008	8 años	Semestral
BCCERO140916	CRBCCR04626	CEROM	Colones	14/09/2016	60.000.000.000	6.028.450.000,00	53.971.550.000,00	Cero cupón	15/09/2015	359 días	Cero Cupón
BCERO121016	CRBCCR04659	CEROM	Colones	12/10/2016	60.000.000.000	19.435.850.000,00	40.564.150.000,00	Cero cupón	13/10/2015	359 días	Cero Cupón
BCFLA161116	CRBCCR0B4379	BEMSM	Colones	16/11/2016	150.000.000.000	30.841.450.000,00	119.158.550.000,00	10,00%	16/11/2011	5 años	Semestral
BCCR180117AC	CRBCCR0B3264	BEMV	Colones	18/01/2017	100.000.000.000	95.645.250.000,00	4.354.750.000,00	Tasa Básica + 0%	18/01/2007	10 años	Semestral
BCCR280317AC	CRBCCR0B3314	BEMV	Colones	28/03/2017	100.000.000.000	98.947.100.000,00	1.052.900.000,00	Tasa Básica + 0%	28/03/2007	10 años	Semestral
BCFLUA190717	CRBCCR0B4387	BEMSM	Colones	19/07/2017	150.000.000.000	90.240.550.000,00	59.759.450.000,00	10,00%	19/07/2012	5 años	Semestral
BCCR060917AC	CRBCCR0B3330	BEMV	Colones	05/09/2017	100.000.000.000	91.303.600.000,00	8.689.400.000,00	Tasa Básica + 0%	05/09/2007	10 años	Semestral
BCFLUA151117	CRBCCR0B4395	BEMSM	Colones	15/11/2017	150.000.000.000	22.603.700.000,00	127.396.300.000,00	10,00%	15/11/2012	5 años	Semestral
BCFLUA140318	CRBCCR0B4221	BEMSM	Colones	14/03/2018	150.000.000.000	98.519.600.000,00	51.480.400.000,00	9,50%	14/03/2011	7 años	Semestral
BCCR130618AC	CRBCCR0B3835	BEMSM	Colones	13/06/2018	100.000.000.000	87.394.400.000,00	12.695.600.000,00	10,00%	13/06/2011	7 años	Semestral
BCCR121218AC	CRBCCR0B3819	BEMSM	Colones	12/12/2018	100.000.000.000	80.516.750.000,00	19.483.250.000,00	10,00%	12/12/2011	7 años	Semestral
BCFLUA130319	CRBCCR0B4072	BEMSM	Colones	13/03/2019	100.000.000.000	98.402.850.000,00	1.597.150.000,00	10,00%	13/03/2012	7 años	Semestral
BCCR280819AC	CRBCCR0B3546	BEMV	Colones	28/08/2019	100.000.000.000	3.227.000.000,00	96.773.000.000,00	Tasa Básica + 0%	28/02/2008	11,5 años	Semestral
BCFLUA040919	CRBCCR0B4080	BEMSM	Colones	04/09/2019	100.000.000.000	92.183.150.000,00	7.818.850.000,00	10,00%	04/09/2012	7 años	Semestral
BCFLUA110919	CRBCCR0B4247	BEMSM	Colones	11/09/2019	150.000.000.000	42.279.550.000,00	107.720.450.000,00	9,90%	11/09/2012	7 años	Semestral
BCFLUA201119	CRBCCR0B4403	BEMSM	Colones	20/11/2019	150.000.000.000	139.768.000.000,00	10.232.000.000,00	10,00%	20/11/2012	7 años	Semestral
BCFLUA110320	CRBCCR0B4254	BEMSM	Colones	11/03/2020	150.000.000.000	43.528.550.000,00	106.471.450.000,00	10,00%	11/03/2013	7 años	Semestral
BCCR190820AC	CRBCCR0B3579	BEMV	Colones	19/08/2020	100.000.000.000	965.000.000,00	99.035.000.000,00	Tasa Básica + 0%	19/02/2008	12,5 años	Semestral
BCFLUA090920	CRBCCR0B4262	BEMSM	Colones	09/09/2020	150.000.000.000	3.081.000.000,00	146.919.000.000,00	10,15%	09/09/2013	7 años	Semestral
BCFLUA100321	CRBCCR0B4270	BEMSM	Colones	10/03/2021	150.000.000.000	70.205.450.000,00	79.794.550.000,00	10,30%	10/03/2011	10 años	Semestral
BCFLUA080921	CRBCCR0B4288	BEMSM	Colones	08/09/2021	150.000.000.000	50.000.000,00	149.950.000.000,00	Tasa Básica + 0%	08/09/2012	9 años	Semestral
BCCR220921	CRBCCR0B3207	BEMV	Colones	22/09/2021	75.000.000.000	75.000.000.000,00	-		22/09/2006	15 años	Semestral
BCFLUA090322	CRBCCR0B4296	BEMSM	Colones	09/03/2022	150.000.000.000	4.625.000.000,00	145.375.000.000,00	10,50%	09/03/2012	10 años	Semestral
BCCR040522AC	CRBCCR0B3322	BEMV	Colones	04/05/2022	100.000.000.000	94.391.900.000,00	5.608.100.000,00	Tasa Básica + 0%	04/05/2007	15 años	Semestral
BCFLUA070922	CRBCCR0B4304	BEMSM	Colones	07/09/2022	150.000.000.000	41.314.950.000,00	108.685.050.000,00	10,60%	07/09/2012	10 años	Semestral
BCFLUA080323	CRBCCR0B4312	BEMSM	Colones	08/03/2023	150.000.000.000	5.990.500.000,00	144.019.500.000,00	10,60%	08/03/2013	10 años	Semestral
BCFLUA130923	CRBCCR0B4320	BEMSM	Colones	13/09/2023	150.000.000.000	63.693.950.000,00	86.306.050.000,00	10,70%	13/09/2013	10 años	Semestral
BCFLUA140224	CRBCCR0B4659	BEMSM	Colones	14/04/2024	150.000.000.000	24.632.200.000,00	125.367.800.000,00	9,22%	14/02/2014	10 años	Semestral
BCFLUA120325	CRBCCR0B4338	BEMSM	Colones	12/03/2025	150.000.000.000	95.800.400.000,00	54.199.600.000,00	10,90%	12/03/2013	12 años	Semestral
BCFLUA110326	CRBCCR0B4726	BEMSM	Colones	11/03/2026	150.000.000.000	28.144.550.000,00	121.855.450.000,00	11,90%	11/03/2011	15 años	Semestral
BCFLUA080328	CRBCCR0B4346	BEMSM	Colones	08/03/2028	150.000.000.000	33.239.050.000,00	116.760.950.000,00	11,00%	08/03/2013	15 años	Semestral
BCFLUA120331	CRBCCR0B4577	BEMSM	Colones	12/03/2031	150.000.000.000	28.900.600.000,00	121.099.400.000,00	12,32%	12/03/2011	20 años	Semestral
BCVAR160731	CRBCCR0B4429	BEMV	Colones	16/07/2031	150.000.000.000	89.333.700.000,00	60.666.300.000,00	Tasa Básica + 2%	16/07/2011	20 años	Semestral
BCFLUA080334	CRBCCR0B4585	BEMSM	Colones	08/03/2034	150.000.000.000	32.524.000.000,00	117.476.000.000,00	12,48%	08/03/2014	20 años	Semestral
BC161215JUDAC	CRBCCR0B3355	BEMUD	Unidades de desarrollo	16/12/2015	200.000.000	28.561.200,00	171.438.800,00	0,73%	16/12/2007	8 años	Semestral
BC030118JUDAC	CRBCCR0B3488	BEMUD	Unidades de desarrollo	03/01/2018	520.000.000	71.425.000,00	448.575.000,00	0,80%	03/01/2008	10 años	Semestral
BREAL140421	CRBCCR0B4049	BEMUD	Unidades de desarrollo	14/04/2021	135.000.000	54.964.500,00	80.045.500,00	4,00%	14/04/2006	15 años	Semestral
BREAL100424	CRBCCR0B4056	BEMUD	Unidades de desarrollo	10/04/2024	135.000.000	37.156.500,00	97.843.500,00	4,00%	10/04/2009	15 años	Semestral
BCREAL140427	CRBCCR0B4031	BEMUD	Unidades de desarrollo	14/04/2027	135.000.000	45.058.000,00	89.942.000,00	4,00%	14/04/2012	15 años	Semestral

Elaborado por: Victoria Durán.

Revisado por: Yessenia Monge C.

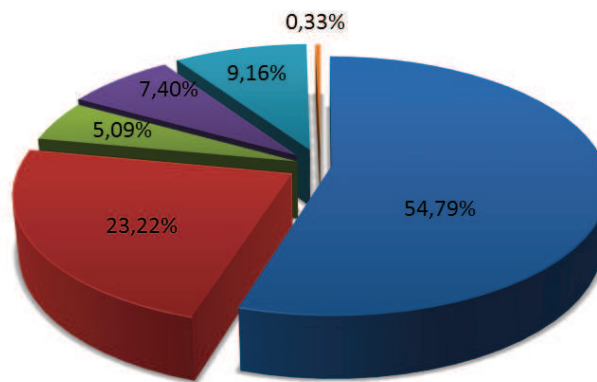
Reporte deuda BCCR 16 de diciembre de 2015

Distribución por tipo de instrumento (datos en colones)

	Monto Colonizado	Porcentaje
BEM Tasa Fija	1.500.230.750.000,00	54,79%
BEM Tasa Variable	635.716.200.000,00	23,22%
BEM Cero Cupón	139.456.000.000,00	5,09%
BEM Unidades de Desarrollo ¹	202.719.553.494,40	7,40%
Captaciones en MIL	250.794.000.000,00	9,16%
Dep's	9.130.202.196,37	0,33%
Total	2.738.046.705.690,77	100,00%

¹Valor de la Unidad de desarrollo al d 854,797

Monto de los BEM expresados en valor facial.



■ BEM Tasa Fija ■ BEM Tasa Variable ■ BEM Cero Cupón ■ BEM Unidades de Desarrollo ■ Captaciones en MIL ■ Dep's

Resumen del último evento (subasta al 14 de diciembre 2015)

Días al vencimiento	Serie	Saldo inicial de la serie	Monto nominal (colones)	Valor transado (colones)	Recibido				
					Precio		Tasas de interés		
					Mínimo	Máximo	Mínimo	Promedio ponderado	Máximo
2.787	BCFIJA130923	86.306.050.000	13.970.000.000,00	16.355.102.756,67	114,53%	114,53%	7,35%	7,35%	7,35%
	Total		13.970.000.000,00	16.355.102.756,67					

Días al vencimiento	Serie	Saldo final de la serie	Monto nominal (colones)	Valor transado (colones)	Asignado				
					Precio		Tasas de interés		
					Mínimo	Máximo	Mínimo	Promedio ponderado	Máximo
2.787	BCFIJA130923	76.306.050.000	10.000.000.000,00	11.707.303.333,33	114,53%	114,53%	7,35%	7,35%	7,35%
	Total		10.000.000.000,00	11.707.303.333,33					

Detalle de deuda estandarizada BCCR

Número de Emisión en Serie	Código SIN	Nemotécnico	Moneda	Fecha de Vencimiento	Monto de la Emisión	Monto Emitido	Saldo de la serie	Tasa de Interés bruta	Fecha de Emisión	Plazo	Periodicidad
BCGER0060116	CRBCCR0CA4519	CEROM	Colones	06/01/2016	60.000.000.000	23.290.900.000,00	36.709.100.000,00	Cero cupón	07/01/2015	359 días	Cero Cupón
BCGER0030216	CRBCCR0CA485	CEROM	Colones	03/02/2016	60.000.000.000	9.881.900.000,00	50.118.100.000,00	Cero cupón	04/02/2015	359 días	Cero Cupón
BCGER0020316	CRBCCR0CA451	CEROM	Colones	02/03/2016	60.000.000.000	19.833.000.000,00	40.167.000.000,00	Cero cupón	03/03/2015	359 días	Cero Cupón
BCCR160316AC	CRBCCR0B3538	BEMSM	Colones	16/03/2016	100.000.000.000	79.319.050.000,00	20.680.950.000,00	9,91%	16/03/2008	8 años	Semestral
BCGER060416	CRBCCR0CA4535	CEROM	Colones	06/04/2016	60.000.000.000	5.214.150.000,00	54.785.850.000,00	Cero cupón	07/04/2015	359 días	Cero Cupón
BCGER0110516	CRBCCR0CA4667	CEROM	Colones	11/05/2016	60.000.000.000	1.914.700.000,00	58.085.300.000,00	Cero cupón	12/05/2015	359 días	Cero Cupón
BCGER0080616	CRBCCR0CA4675	CEROM	Colones	08/06/2016	60.000.000.000	24.330.450.000,00	35.669.550.000,00	Cero cupón	09/06/2015	359 días	Cero Cupón
BCCR220616	CRBCCR0B3215	BEMV	Colones	22/06/2016	100.000.000.000	86.902.650.000,00	13.097.350.000,00	Tasa Básica + 0%	22/06/2006	10 años	Semestral
BCFUA130716	CRBCCR0B4361	BEMSM	Colones	13/07/2016	150.000.000.000	65.040.650.000,00	84.959.350.000,00	10,00%	13/07/2011	5 años	Semestral
BCGER0100816	CRBCCR0CA4600	CEROM	Colones	10/08/2016	60.000.000.000	29.526.600.000,00	30.473.400.000,00	Cero cupón	11/08/2015	359 días	Cero Cupón
BCCR140916AC	CRBCCR0B3553	BEMSM	Colones	14/09/2016	100.000.000.000	93.629.150.000,00	6.370.850.000,00	9,96%	14/09/2008	8 años	Semestral
BCGER0140916	CRBCCR0CA4626	CEROM	Colones	14/09/2016	60.000.000.000	6.028.450.000,00	53.971.550.000,00	Cero cupón	15/09/2015	359 días	Cero Cupón
BCGER0121016	CRBCCR0CA4592	CEROM	Colones	12/10/2016	60.000.000.000	19.435.850.000,00	40.564.150.000,00	Cero cupón	13/10/2015	359 días	Cero Cupón
BCFUA1161116	CRBCCR0B4379	BEMSM	Colones	16/11/2016	150.000.000.000	30.841.450.000,00	119.158.550.000,00	10,00%	16/11/2011	5 años	Semestral
BCCR180117AC	CRBCCR0B3264	BEMV	Colones	18/01/2017	100.000.000.000	95.645.250.000,00	4.354.750.000,00	Tasa Básica + 0%	18/01/2007	10 años	Semestral
BCCR280317AC	CRBCCR0B3314	BEMV	Colones	28/03/2017	100.000.000.000	98.947.100.000,00	1.052.900.000,00	Tasa Básica + 0%	28/03/2007	10 años	Semestral
BCFUA190717	CRBCCR0B4387	BEMSM	Colones	19/07/2017	150.000.000.000	90.240.550.000,00	59.759.450.000,00	10,00%	19/07/2012	5 años	Semestral
BCCR050917AC	CRBCCR0B3330	BEMV	Colones	05/09/2017	100.000.000.000	91.303.600.000,00	8.696.400.000,00	Tasa Básica + 0%	05/09/2007	10 años	Semestral
BCFUA151117	CRBCCR0B4395	BEMSM	Colones	15/11/2017	150.000.000.000	22.603.700.000,00	127.396.300.000,00	10,00%	15/11/2012	5 años	Semestral
BCFUA140318	CRBCCR0B4221	BEMSM	Colones	14/03/2018	150.000.000.000	98.519.600.000,00	51.480.400.000,00	9,50%	14/03/2011	7 años	Semestral
BCCR130618AC	CRBCCR0B3835	BEMSM	Colones	13/06/2018	100.000.000.000	87.394.400.000,00	12.605.600.000,00	10,00%	13/06/2011	7 años	Semestral
BCCR121218AC	CRBCCR0B3819	BEMSM	Colones	12/12/2018	100.000.000.000	80.516.750.000,00	19.483.250.000,00	10,00%	12/12/2011	7 años	Semestral
BCFUA130319	CRBCCR0B4072	BEMSM	Colones	13/03/2019	100.000.000.000	97.162.850.000,00	2.837.150.000,00	10,00%	13/03/2012	7 años	Semestral
BCCR280819AC	CRBCCR0B3546	BEMV	Colones	28/08/2019	100.000.000.000	3.227.000.000,00	96.773.000.000,00	Tasa Básica + 0%	28/02/2008	11,5 años	Semestral
BCFUA040919	CRBCCR0B4080	BEMSM	Colones	04/09/2019	100.000.000.000	91.212.700.000,00	8.787.300.000,00	10,00%	04/09/2012	7 años	Semestral
BCFUA110919	CRBCCR0B4247	BEMSM	Colones	11/09/2019	150.000.000.000	41.399.550.000,00	108.600.450.000,00	9,90%	11/09/2012	7 años	Semestral
BCFUA201119	CRBCCR0B4403	BEMSM	Colones	20/11/2019	150.000.000.000	138.240.150.000,00	11.759.850.000,00	10,00%	20/11/2012	7 años	Semestral
BCFUA110320	CRBCCR0B4254	BEMSM	Colones	11/03/2020	150.000.000.000	43.428.550.000,00	106.571.450.000,00	10,00%	11/03/2013	7 años	Semestral
BCCR190820AC	CRBCCR0B3579	BEMV	Colones	19/08/2020	100.000.000.000	965.000.000,00	99.035.000.000,00	Tasa Básica + 0%	19/02/2008	12,5 años	Semestral
BCFUA090920	CRBCCR0B4262	BEMSM	Colones	09/09/2020	150.000.000.000	3.061.000.000,00	146.919.000.000,00	10,15%	09/09/2013	7 años	Semestral
BCFUA100321	CRBCCR0B4270	BEMSM	Colones	10/03/2021	150.000.000.000	68.695.450.000,00	81.304.550.000,00	10,30%	10/03/2011	10 años	Semestral
BCFUA080921	CRBCCR0B4288	BEMSM	Colones	08/09/2021	150.000.000.000	50.000.000,00	149.950.000.000,00	10,40%	08/09/2012	9 años	Semestral
BCCR220921	CRBCCR0B3207	BEMV	Colones	22/09/2021	75.000.000.000	75.000.000.000,00	-	Tasa Básica + 0%	22/09/2006	15 años	Semestral
BCFUA090322	CRBCCR0B4296	BEMSM	Colones	09/03/2022	150.000.000.000	4.625.000.000,00	145.375.000.000,00	10,50%	09/03/2012	10 años	Semestral
BCGR040522AC	CRBCCR0B3322	BEMV	Colones	04/05/2022	100.000.000.000	94.391.900.000,00	5.608.100.000,00	Tasa Básica + 0%	04/05/2007	15 años	Semestral
BCFUA070922	CRBCCR0B4304	BEMSM	Colones	07/09/2022	150.000.000.000	41.314.950.000,00	108.685.050.000,00	10,60%	07/09/2012	10 años	Semestral
BCFUA080323	CRBCCR0B4312	BEMSM	Colones	08/03/2023	150.000.000.000	5.960.500.000,00	144.019.500.000,00	10,60%	08/03/2013	10 años	Semestral
BCFUA130923	CRBCCR0B4320	BEMSM	Colones	13/09/2023	150.000.000.000	73.693.950.000,00	76.306.050.000,00	10,70%	13/09/2013	10 años	Semestral
BCFUA140224	CRBCCR0B4569	BEMSM	Colones	14/04/2024	150.000.000.000	24.632.200.000,00	125.367.800.000,00	9,22%	14/02/2014	10 años	Semestral
BCFUA120325	CRBCCR0B4338	BEMSM	Colones	12/03/2025	150.000.000.000	95.800.400.000,00	54.199.600.000,00	10,90%	12/03/2013	12 años	Semestral
BCFUA110326	CRBCCR0B4726	BEMSM	Colones	11/03/2026	150.000.000.000	28.144.550.000,00	121.855.450.000,00	11,90%	11/03/2011	15 años	Semestral
BCFUA080328	CRBCCR0B4346	BEMSM	Colones	08/03/2028	150.000.000.000	33.239.050.000,00	116.760.950.000,00	11,00%	08/03/2013	15 años	Semestral
BCFUA120331	CRBCCR0B4577	BEMSM	Colones	12/03/2031	150.000.000.000	28.900.600.000,00	121.099.400.000,00	12,32%	12/03/2011	20 años	Semestral
BCVARI160731	CRBCCR0B4429	BEMV	Colones	16/07/2031	150.000.000.000	89.333.700.000,00	60.666.300.000,00	Tasa Básica + 2%	16/07/2011	20 años	Semestral
BCFUA080334	CRBCCR0B4585	BEMSM	Colones	08/03/2034	150.000.000.000	32.524.000.000,00	117.476.000.000,00	12,48%	08/03/2014	20 años	Semestral
BC161215JUDAC	CRBCCR0B3355	BEMUD	Unidades de desarrollo	16/12/2015	200.000.000	28.561.200,00	171.438.800,00	0,73%	16/12/2007	8 años	Semestral
BC030118JUDAC	CRBCCR0B3488	BEMUD	Unidades de desarrollo	03/01/2018	520.000.000	71.425.000,00	448.575.000,00	0,80%	03/01/2008	10 años	Semestral
BCREAL140421	CRBCCR0B4049	BEMUD	Unidades de desarrollo	14/04/2021	135.000.000	54.954.500,00	80.045.500,00	4,00%	14/04/2006	15 años	Semestral
BCREAL100424	CRBCCR0B4056	BEMUD	Unidades de desarrollo	10/04/2024	135.000.000	37.156.500,00	97.843.500,00	4,00%	10/04/2009	15 años	Semestral
BCREAL140427	CRBCCR0B4031	BEMUD	Unidades de desarrollo	14/04/2027	135.000.000	45.058.000,00	89.942.000,00	4,00%	14/04/2012	15 años	Semestral

Elaborado por: Victoria Durán.

Revisado por: Yessenia Monge C.

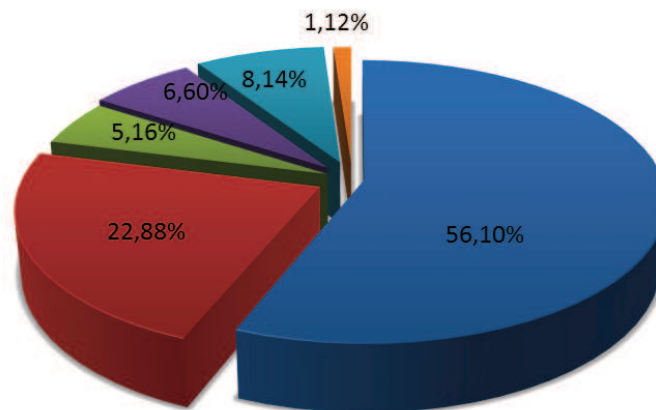
Reporte deuda BCCR 23 de diciembre de 2015

Distribución por tipo de instrumento (datos en colones)

	Monto Colonizado	Porcentaje
BEM Tasa Fija	1.515.398.500.000,00	56,10%
BEM Tasa Variable	617.920.950.000,00	22,88%
BEM Cero Cupón	139.456.000.000,00	5,16%
BEM Unidades de Desarrollo ¹	178.301.353.538,00	6,60%
Captaciones en MIL	219.883.000.000,00	8,14%
Dep's	30.155.827.027,39	1,12%
Total	2.701.115.630.565,39	100,00%

¹Valor de la Unidad de desarrollo al día del informe \neq 854,777

Monto de los BEM expresados en valor facial.



■ BEM Tasa Fija ■ BEM Tasa Variable ■ BEM Cero Cupón ■ BEM Unidades de Desarrollo¹ ■ Captaciones en MIL ■ Dep's

Resumen del último evento (canje del 21 y 22 diciembre 2015)

Compra (21/12/15):

Días al vencimiento	Serie	Saldo inicial de la serie	Monto nominal (colones)	Valor transado (colones)	Ofrecido				
					Precio		Tasas de interés		
					Mínimo	Máximo	Mínimo	Promedio ponderado	Máximo
385	BCCR180117AC	4.354.750.000	7.897.400.000,00	8.126.736.108,56	100,25%	100,25%	5,91%	5,91%	5,91%
455	BCCR280317AC	1.052.900.000	3.844.250.000,00	3.906.634.702,58	100,20%	100,20%	5,85%	5,85%	5,85%
612	BCCR050917AC	8.696.400.000	6.053.600.000,00	6.153.121.184,00	99,85%	99,85%	6,07%	6,07%	6,07%
Total			17.795.250.000,00	18.186.491.995,14					

Días al vencimiento	Serie	Saldo final de la serie	Monto nominal (colones)	Valor transado (colones)	Asignado				
					Precio	Tasa de interés	Tasas de interés		
							Mínimo	Promedio ponderado	Máximo
385	BCCR180117AC	12.252.150.000	7.897.400.000,00	8.126.736.108,56	100,25%	100,25%	5,91%	5,91%	5,91%
455	BCCR280317AC	4.897.150.000	3.844.250.000,00	3.906.634.702,58	100,20%	100,20%	5,85%	5,85%	5,85%
612	BCCR050917AC	14.750.000.000	6.053.600.000,00	6.153.121.184,00	99,85%	99,85%	6,07%	6,07%	6,07%
Total			17.795.250.000,00	18.186.491.995,14					

Venta (22/12/15):

Días al vencimiento	Serie	Monto en circulación inicial	Ofrecido ¹			
			Monto nominal (colones)	Valor transado (colones)	Precio	Tasas de interés
801	BCFIJA140318	49.130.400.000	14.384.800.000,00	15.691.443.308,00	106,68%	5,50%
2.236	BCFIJA090322	145.375.000.000	2.163.150.000,00	2.495.424.261,00	112,57%	7,12%
		Total	16.547.950.000,00	18.186.867.569,00		

¹ No se recibieron ofertas para la serie BCFIJA110919.

Días al vencimiento	Serie	Monto en circulación final	Asignado			
			Monto nominal (colones)	Valor transado (colones)	Precio	Tasas de interés
801	BCFIJA140318	34.745.600.000	14.384.800.000,00	15.691.443.308,00	106,68%	5,50%
2.236	BCFIJA090322	143.211.850.000	2.163.150.000,00	2.495.424.261,00	112,57%	7,12%
		Total	16.547.950.000,00	18.186.867.569,00		

Detalle de deuda estandarizada BCCR

Número de Emisión en Serie	Código ISIN	Nemotécnico	Monedas	Fecha de Vencimiento	Monto de la Emisión	Monto Emitido	Saldo de la serie	Tasa de Interés Bruta	Fecha de Emisión	Plazo	Periodicidad
BCCRO060116	CRBCCROC4519	CEROM	Colones	06/01/2016	60.000.000.000	23.290.900.000,00	36.709.100.000,00	Cero cupón	07/01/2015	359 días	Cero Cupón
BCCRO030216	CRBCCROC4485	CEROM	Colones	03/02/2016	60.000.000.000	9.881.900.000,00	50.118.100.000,00	Cero cupón	04/02/2015	359 días	Cero Cupón
BCCRO020316	CRBCCROC4451	CEROM	Colones	02/03/2016	60.000.000.000	19.833.000.000,00	40.167.000.000,00	Cero cupón	03/03/2015	359 días	Cero Cupón
BCCR160316AC	CRBCCROB3538	BEMSM	Colones	16/03/2016	100.000.000.000	79.319.050.000,00	20.680.950.000,00	9,91%	16/03/2008	8 años	Semestral
BCCRO060416	CRBCCROC4535	CEROM	Colones	06/04/2016	60.000.000.000	5.214.150.000,00	54.785.850.000,00	Cero cupón	07/04/2015	359 días	Cero Cupón
BCCRO110516	CRBCCROC4667	CEROM	Colones	11/05/2016	60.000.000.000	1.914.700.000,00	58.085.300.000,00	Cero cupón	12/05/2015	359 días	Cero Cupón
BCCRO080616	CRBCCROC4675	CEROM	Colones	08/06/2016	60.000.000.000	24.330.450.000,00	35.669.550.000,00	Cero cupón	09/06/2015	359 días	Cero Cupón
BCCR220616	CRBCCROB3215	BEIMV	Colones	22/06/2016	100.000.000.000	86.902.650.000,00	13.097.350.000,00	Tasa Básica + 0%	22/06/2006	10 años	Semestral
BCFLA130716	CRBCCROB4361	BEIMV	Colones	13/07/2016	150.000.000.000	65.040.650.000,00	84.959.350.000,00	10,00%	13/07/2011	5 años	Semestral
BCCRO100816	CRBCCROC4600	CEROM	Colones	10/08/2016	60.000.000.000	29.526.600.000,00	30.473.400.000,00	Cero cupón	11/08/2015	359 días	Cero Cupón
BCCR140916AC	CRBCCROB3553	BEIMV	Colones	14/09/2016	100.000.000.000	93.629.150.000,00	6.370.850.000,00	9,96%	14/09/2008	8 años	Semestral
BCCRO140916	CRBCCROC4626	CEROM	Colones	14/09/2016	60.000.000.000	6.028.450.000,00	53.971.550.000,00	Cero cupón	15/09/2015	359 días	Cero Cupón
BCCRO121016	CRBCCROC4592	CEROM	Colones	12/10/2016	60.000.000.000	19.435.850.000,00	40.564.150.000,00	Cero cupón	13/10/2015	359 días	Cero Cupón
BCFLA161116	CRBCCROB4379	BEIMV	Colones	16/11/2016	150.000.000.000	30.841.450.000,00	119.158.550.000,00	10,00%	16/11/2011	5 años	Semestral
BCCR180117AC	CRBCCROB3264	BEIMV	Colones	18/01/2017	100.000.000.000	87.747.850.000,00	12.252.150.000,00	Tasa Básica + 0%	18/01/2007	10 años	Semestral
BCCR280317AC	CRBCCROB3314	BEIMV	Colones	28/03/2017	100.000.000.000	95.102.850.000,00	4.897.150.000,00	Tasa Básica + 0%	28/03/2007	10 años	Semestral
BCFLA190717	CRBCCROB4387	BEIMV	Colones	19/07/2017	150.000.000.000	90.240.550.000,00	59.759.450.000,00	10,00%	19/07/2012	5 años	Semestral
BCCRO50917AC	CRBCCROB3330	BEIMV	Colones	05/09/2017	100.000.000.000	85.250.000.000,00	14.750.000.000,00	Tasa Básica + 0%	05/09/2007	10 años	Semestral
BCFLA151117	CRBCCROB4395	BEIMV	Colones	15/11/2017	150.000.000.000	22.603.700.000,00	127.396.300.000,00	10,00%	15/11/2012	5 años	Semestral
BCFLA140318	CRBCCROB4221	BEIMV	Colones	14/03/2018	150.000.000.000	112.904.400.000,00	37.095.600.000,00	9,50%	14/03/2011	7 años	Semestral
BCCR130618AC	CRBCCROB3835	BEIMV	Colones	13/06/2018	100.000.000.000	87.394.400.000,00	12.605.600.000,00	10,00%	13/06/2011	7 años	Semestral
BCCR121218AC	CRBCCROB3819	BEIMV	Colones	12/12/2018	100.000.000.000	80.516.750.000,00	19.483.250.000,00	10,00%	12/12/2011	7 años	Semestral
BCFLA130319	CRBCCROB4072	BEIMV	Colones	13/03/2019	100.000.000.000	97.162.850.000,00	2.837.150.000,00	10,00%	13/03/2012	7 años	Semestral
BCCR280619AC	CRBCCROB3546	BEIMV	Colones	28/06/2019	100.000.000.000	3.227.000.000,00	96.773.000.000,00	Tasa Básica + 0%	28/02/2008	11,5 años	Semestral
BCFLA040919	CRBCCROB4080	BEIMV	Colones	04/09/2019	100.000.000.000	91.212.700.000,00	8.787.300.000,00	10,00%	04/09/2012	7 años	Semestral
BCFLA110919	CRBCCROB4247	BEIMV	Colones	11/09/2019	150.000.000.000	41.399.500.000,00	108.600.450.000,00	9,90%	11/09/2012	7 años	Semestral
BCFLA201119	CRBCCROB4403	BEIMV	Colones	20/11/2019	150.000.000.000	138.240.150.000,00	11.759.850.000,00	10,00%	20/11/2012	7 años	Semestral
BCFLA110320	CRBCCROB4254	BEIMV	Colones	11/03/2020	150.000.000.000	43.428.550.000,00	106.571.450.000,00	10,00%	11/03/2013	7 años	Semestral
BCCR190820AC	CRBCCROB3579	BEIMV	Colones	19/08/2020	100.000.000.000	96.500.000,00	99.035.000.000,00	Tasa Básica + 0%	19/02/2008	12,5 años	Semestral
BCFLA090920	CRBCCROB4262	BEIMV	Colones	09/09/2020	150.000.000.000	3.081.000.000,00	146.919.000.000,00	10,15%	09/09/2013	7 años	Semestral
BCFLA100321	CRBCCROB4270	BEIMV	Colones	10/03/2021	150.000.000.000	68.344.450.000,00	81.655.550.000,00	10,30%	10/03/2011	10 años	Semestral
BCFLA080921	CRBCCROB4288	BEIMV	Colones	08/09/2021	150.000.000.000	50.000.000,00	149.950.000.000,00	10,40%	08/09/2012	9 años	Semestral
BCCR220921	CRBCCROB3207	BEIMV	Colones	22/09/2021	75.000.000.000	75.000.000,00	-	Tasa Básica + 0%	22/09/2006	15 años	Semestral
BCFLA090322	CRBCCROB4296	BEIMV	Colones	09/03/2022	150.000.000.000	6.788.150.000,00	143.211.850.000,00	10,50%	09/03/2012	10 años	Semestral
BCCR040522AC	CRBCCROB3322	BEIMV	Colones	04/05/2022	100.000.000.000	94.391.900.000,00	5.608.100.000,00	Tasa Básica + 0%	04/05/2007	15 años	Semestral
BCFLA070922	CRBCCROB4304	BEIMV	Colones	07/09/2022	150.000.000.000	41.314.950.000,00	108.685.050.000,00	10,60%	07/09/2012	10 años	Semestral
BCFLA080323	CRBCCROB4312	BEIMV	Colones	08/03/2023	150.000.000.000	5.980.500.000,00	144.019.500.000,00	10,60%	08/03/2013	10 años	Semestral
BCFLA130923	CRBCCROB4320	BEIMV	Colones	13/09/2023	150.000.000.000	73.364.750.000,00	76.635.250.000,00	10,70%	13/09/2013	10 años	Semestral
BCFLA140224	CRBCCROB4569	BEIMV	Colones	14/04/2024	150.000.000.000	24.632.200.000,00	125.367.800.000,00	9,22%	14/02/2014	10 años	Semestral
BCFLA120325	CRBCCROB4338	BEIMV	Colones	12/03/2025	150.000.000.000	95.100.400.000,00	54.899.600.000,00	10,90%	12/03/2013	12 años	Semestral
BCFLA110326	CRBCCROB4726	BEIMV	Colones	11/03/2026	150.000.000.000	28.144.550.000,00	121.855.450.000,00	11,90%	11/03/2011	15 años	Semestral
BCFLA080328	CRBCCROB4346	BEIMV	Colones	08/03/2028	150.000.000.000	33.239.050.000,00	116.760.950.000,00	11,00%	08/03/2013	15 años	Semestral
BCFLA120331	CRBCCROB4577	BEIMV	Colones	12/03/2031	150.000.000.000	28.900.600.000,00	121.099.400.000,00	12,32%	12/03/2011	20 años	Semestral
BCVAR160731	CRBCCROB4429	BEIMV	Colones	16/07/2031	150.000.000.000	89.333.700.000,00	60.666.300.000,00	Tasa Básica + 2%	16/07/2011	20 años	Semestral
BCFLA080334	CRBCCROB4585	BEIMV	Colones	08/03/2034	150.000.000.000	32.524.000.000,00	117.476.000.000,00	12,48%	08/03/2014	20 años	Semestral
BC030118UDAC	CRBCCROB3488	BEIMV	Unidades de desarrollo	03/01/2018	520.000.000	71.425.000,00	448.575.000,00	0,80%	03/01/2008	10 años	Semestral
BCREAL140421	CRBCCROB4049	BEIMV	Unidades de desarrollo	14/04/2021	135.000.000	54.954.500,00	80.045.500,00	4,00%	14/04/2006	15 años	Semestral
BCREAL100424	CRBCCROB4056	BEIMV	Unidades de desarrollo	10/04/2024	135.000.000	37.156.500,00	97.843.500,00	4,00%	10/04/2009	15 años	Semestral
BCREAL140427	CRBCCROB4031	BEIMV	Unidades de desarrollo	14/04/2027	135.000.000	45.058.000,00	89.942.000,00	4,00%	14/04/2012	15 años	Semestral

Elaborado por: Victoria Durán V.

Revisado por: Yeimy Villalta M.

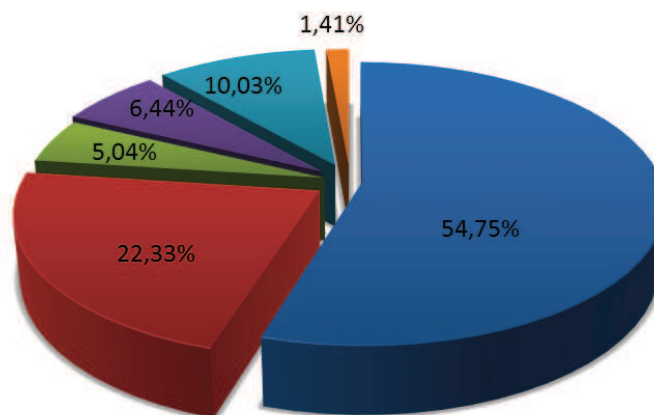
Reporte deuda BCCR 29 de diciembre de 2015

Distribución por tipo de instrumento (datos en colones)

	Monto Colonizado	Porcentaje
BEM Tasa Fija	1.515.398.500.000,00	54,75%
BEM Tasa Variable	617.920.950.000,00	22,33%
BEM Cero Cupón	139.456.000.000,00	5,04%
BEM Unidades de Desarrollo ¹	178.297.807.440,00	6,44%
Captaciones en MIL	277.460.000.000,00	10,03%
Dep's	39.114.496.670,73	1,41%
Total	2.767.647.754.110,73	100,00%

¹Valor de la Unidad de desarrollo al día del informe ¢ 854,76

Monto de los BEM expresados en valor facial.



■ BEM Tasa Fija ■ BEM Tasa Variable ■ BEM Cero Cupón ■ BEM Unidades de Desarrollo¹ ■ Captaciones en MIL ■ Dep's

Resumen del último evento (canje del 21 y 22 diciembre 2015)

Compra (21/12/15):

Días al vencimiento	Serie	Saldo inicial de la serie	Monto nominal (colones)	Valor transado (colones)	Ofrecido				
					Precio		Tasas de interés		
					Mínimo	Máximo	Mínimo	Promedio ponderado	Máximo
385	BCCR180117AC	4.354.750.000	7.897.400.000,00	8.126.736.108,56	100,25%	100,25%	5,91%	5,91%	5,91%
455	BCCR280317AC	1.052.900.000	3.844.250.000,00	3.906.634.702,58	100,20%	100,20%	5,85%	5,85%	5,85%
612	BCCR050917AC	8.696.400.000	6.053.600.000,00	6.153.121.184,00	99,85%	99,85%	6,07%	6,07%	6,07%
Total			17.795.250.000,00	18.186.491.995,14					

Días al vencimiento	Serie	Saldo final de la serie	Monto nominal (colones)	Valor transado (colones)	Precio	Tasa de interés	Tasas de interés		
							Mínimo	Promedio ponderado	Máximo
							385	BCCR180117AC	12.252.150.000
455	BCCR280317AC	4.897.150.000	3.844.250.000,00	3.906.634.702,58	100,20%	100,20%	5,85%	5,85%	5,85%
612	BCCR050917AC	14.750.000.000	6.053.600.000,00	6.153.121.184,00	99,85%	99,85%	6,07%	6,07%	6,07%
Total			17.795.250.000,00	18.186.491.995,14					

Venta (22/12/15):

Días al vencimiento	Serie	Monto en circulación inicial	Ofrecido ¹			
			Monto nominal (colones)	Valor transado (colones)	Precio	Tasas de interés
801	BCFIJA140318	49.130.400.000	14.384.800.000,00	15.691.443.308,00	106,68%	5,50%
2.236	BCFIJA090322	145.375.000.000	2.163.150.000,00	2.495.424.261,00	112,57%	7,12%
		Total	16.547.950.000,00	18.186.867.569,00		

¹ No se recibieron ofertas para la serie BCFIJA110919.

Días al vencimiento	Serie	Monto en circulación final	Asignado			
			Monto nominal (colones)	Valor transado (colones)	Precio	Tasas de interés
801	BCFIJA140318	34.745.600.000	14.384.800.000,00	15.691.443.308,00	106,68%	5,50%
2.236	BCFIJA090322	143.211.850.000	2.163.150.000,00	2.495.424.261,00	112,57%	7,12%
		Total	16.547.950.000,00	18.186.867.569,00		

